

ORGANOCLICK ÅRSREDOVISNING

Org.nummer: 556704-6908 | Räkenskapsåret: 2014-01-01 - 2014-12-31



INNEHÅLLSFÖRTECKNING

3	Året i korthet
4	Vd har ordet
6	Vår verksamhet
10	Mål & Strategi
12	Funktionellt Trä
18	Funktionell Textil & Nonwoven
22	Fiberkompositer & pappersprodukter
26	Forskning & Utveckling
28	Miljö & Hållbarhet
30	Historisk Utveckling
32	Styrelse
33	Ledning
34	Förvaltningsberättelse
38	Finansiell utveckling i sammandrag
40	Finansiell information
41	Koncernens resultaträkning
42	Koncernens rapport över totalresultat
43	Koncernens rapport över finansiell ställning
45	Koncernens rapport över förändringar i eget kapital
46	Koncernens rapport över kassaflöden
47	Moderbolagets resultaträkning
48	Moderbolagets balansräkning
50	Moderbolagets rapport över förändringar i eget kapital
51	Moderbolagets rapport över kassaflöden
52	Noter
72	Underskrifter
73	Revisionsberättelse
75	Mer Information


Om OrganoClick


OrganoClick AB (publ) är ett svenskt miljöteknikföretag som utvecklar, producerar och marknadsför funktionella material baserade på miljövänlig fiberkemi. Exempel på produkter som OrganoClick marknadsför är den vattenavvisande tygbehandlingen OrganoTex®, det flam- och rötskyddade virket OrganoWood® samt fibergjutna biokompositer. OrganoClick grundades 2006 som en avknoppning från Stockholms universitet och Sveriges lantbruksuniversitet. Bolaget har vunnit ett flertal priser och har bl.a. blivit utnämnt som "Sveriges mest lovande start-up", "Sveriges bästa miljöinnovation", en "Climate Solver" av Världsnaturfonden (WWF) och varit med på Affärsvärldens och NyTekniks 33-lista över Sveriges hetaste teknikbolag. OrganoClick är listat på Nasdaq First North och har sitt huvudkontor, produktion och FoU i Täby, norr om Stockholm.

ÅRET I KORTHET

OrganoClick har under året haft en fortsatt stark omsättningstillväxt om 127 % till en total omsättning om 24,6 miljoner kr. Tillväxten har varit särskilt stark inom affärsområdet Funktionellt trä som stod för 20,7 miljoner kr av faktureringen. Vidare har OrganoTex® börjat tillverkas i Asien där ett samarbete har inletts med den taiwanesiska textiltillverkaren Chang-Ho Fibers. Den första produktionslinan för fibergjutning har byggts upp och kommer tas i bruk under 2015. En ny större produktionsanläggning har även börjat byggas vilken kommer invigas under första halvåret 2015. Slutligen beslöts att genomföra en större kapitalanskaffning om 75 miljoner kr och i samband med denna lista OrganoClicks aktie på Nasdaq First North. I samband med detta infördes IFRS som ny redovisningsstandard för bolaget och ett nytt affärssystem implementerades. Listningen genomfördes den 16 februari 2015 med en övertecknad nyemission.

- » Total omsättning om 24,6 (10,8) miljoner kr
- » Resultat efter finansiella poster -14,3 (-11,1) miljoner kr
- » Total balansomslutning om 25,4 (29,9) miljoner kr
 - » Säljfilialen OrganoWood NUF startades
 - » Säljbolaget OrganoWood Finland Oy startades
- » Första kommersiella produktionen av OrganoTex® i Asien
 - » Bolagets redovisning konverterades till IFRS
 - » Ny produktionsanläggning har börjat byggas
- » Nyutvecklad produktionslina för fibergjutning har börjat installeras





Under 2014 har OrganoClicks snabba omsättningstillväxt fortsatt med en ökning om 127 % till nästan 25 miljoner kr. Det är glädjande att vi efter många års produktutveckling får ett sådant positivt bemötande av våra produkter. En förklaring till vår starka utveckling är att intresset för miljövänliga och ekologiskt hållbara produkter ökat starkt under senare år. En annan förklaring är att vi inte kompromissat med egenskaperna i våra produkter jämfört med traditionella produkter och att vi kunnat erbjuda dem till konkurrenskraftiga priser.

VD HAR ORDET

Mycket stark tillväxt i OrganoWood

Vår omsättningstillväxt har framförallt kommit från vårt affärsområde Funktionellt trä via vårt delägda dotterbolag OrganoWood. OrganoWood omsatte totalt 20,8 miljoner kr under 2014, en ökning med 165 % från föregående år. Tillväxten har kommit både från en ökning av antalet lagerhållande återförsäljare och en ökning av försäljningen hos våra befintliga återförsäljare. Under året har OrganoWood även etablerat verksamhet i Norge via filial, i Finland via dotterbolag och i Danmark via distributör. Vår målsättning är att dessa etableringar ska börja generera en substantiell omsättning under 2015. Inför 2014 expanderade vi även vår produktionskapacitet av modifierat virke hos vår produktionspartner Bergs Timber AB till en kapacitet om ca 15 000 m³ virke/år. Denna kapacitet kommer successivt byggas ut allteftersom vi växer.

Lovande start inom textil

Inom vårt affärsområde Funktionell textil & nonwoven uppnåddes ett flertal milstolpar under året varav den största var start av kommersiell produktion i Asien. Under hösten 2014 tillverkades textilier till Filippa K med OrganoClicks vattenavvisande behandling. Dessa textilier har nu lanserats i form av jackor och kappor i Filippa K:s vårkollektion. Vidare inleddes ett flertal nya samarbeten, bl.a. med belgiska textiltillverkaren Calcutta där vi utvecklar en komposterbar hemtextil med vårt bindemedel OC-biobinder™ som en integrerad del.

Inom mode- och outdoor-industrin finns idag ett stort intresse för att ersätta traditionella miljöskadliga kemikalier mot nya, ekologiskt hållbara alternativ. En anledning till det ökade intresset är den stora mediala bevakningen av området och de problem som textilindustrin brottas med. Kapitalanskaffningen som bolaget genomförde i samband med noteringen på Nasdaq First North kommer bl.a. att användas till att bygga upp en större försäljningsorganisation för affärsområdet. Vi bedömer att denna satsning kommer börja generera substantiell omsättning fr.o.m. slutet av 2015.

Nya spännande produkter baserade på fiberkomposit

Under året har utvecklingen fortsatt av vår nya produktionsteknik för fibergjutning. En produktionslina har byggts upp och installerats vilken kommer tas i drift under första halvåret 2015. Det första materialet som ska tillverkas kommer användas till begravningskistor. Till skillnad mot spånskiva som traditionellt används innehåller vår komposit inga formaldehydbaserade limmer. Dessutom blir kistan betydligt lättare vilket minskar mängden råmaterial som behöver användas. Vår nyutvecklade teknik för fibergjutning skapar även möjlighet att införa avancerad design i materialet utan något extra manuellt arbete. Materialet ska lanseras under andra halvåret 2015 och vår första kund är Nordens ledande tillverkare av begravningskistor. Vi ser med stor glädje fram emot detta som vi arbetat med att utveckla under de senaste fem åren.

Expansion av vår leveranskapacitet

För att kunna fortsätta vår snabba expansion tog vi i slutet av 2013 beslut om att sätta upp en ny produktionsanläggning som ska ersätta vår nuvarande. Denna har under 2014 successivt byggts upp och kommer invigas och tas i bruk under andra kvartalet 2015. Från nuvarande anläggning om ca 700 m² utökar vi nu lokalytan till ca 3 500 m² vilken kommer innefatta nytt kontor, ett nytt modernt laboratorium samt produktions- och lageryta om 2 500 m². Totalt kommer vi kunna tillverka ca 20 000 m³ av våra kemiska produkter via fyra nya produktionslinor samt börja tillverka fibergjutet material via vår nya pilotlina. Denna anläggning kommer under många år utgöra basen för vår leveransförmåga.

Fokus på kvalitet

Med en snabb tillväxt från ingen till betydande tillverkningsvolymerna uppstår även utmaningar avseende kvalitetskontroll och effektiva arbetsrutiner. Under 2015 kommer vi därför fokusera på en ökad kvalitetskontroll via en förstärkning av organisationen samt med ett uppdaterat kvalitetsledningssystem. Vi kommer som ett led i detta arbete certifiera våra kvalitets- och miljöledningssystem enligt ISO 9001 och 14001. I samband med detta kommer vi även börja arbeta processorienterat och sätta upp klara och tydliga mål för vårt kvalitetsarbete.

Notering på Nasdaq First North

För att finansiera vår internationella expansion beslöt OrganoClicks styrelse i augusti att göra en större kapitalanskaffning om 75 miljoner kronor och i samband med detta lista bolagets aktier på Nasdaq First North. Arbetet med att få bolaget redo för listningen genomfördes under hösten med bl.a. konvertering av bolagets redovisningssystem till IFRS och implementering av ett nytt affärssystem. Den 16 februari 2015 listades bolaget efter en övertecknad nyemission som tillförde bolaget 75 miljoner kronor.

Nu inleds arbetet med att operativt genomföra vår internationella expansionsplan med målsättning att under 2015-2016 etablera försäljningskontor för textil i Kina samt i Tyskland för OrganoWood. Ambitionen är att fortsätta hålla en hög tillväxttakt på våra nuvarande geografiska marknader i Sverige, Norge, Finland och Danmark samt att teckna ytterligare distributionsavtal för OrganoWood på geografiska marknader där vi inte sätter upp säljorganisationer i egen regi.

Vi har nu många spännande och utmanande aktiviteter framför oss och det är med stor tillförsikt jag ser fram emot 2015 och vår fortsatta tillväxtresa.



Mårten Hellberg
VD, OrganoClick AB

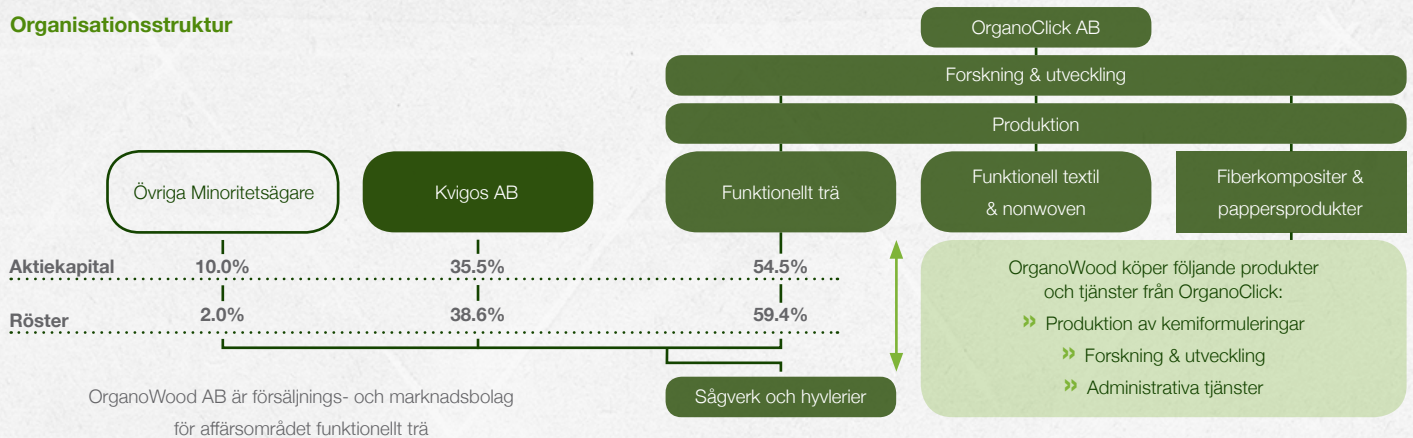
VÅR VERKSAMHET

En av vår tids största utmaningar är att skapa ett långsiktigt hållbart samhälle. Detta innefattar allt ifrån social, ekonomisk och miljömässig hållbarhet. Inom miljöområdet är idag problemen stora med onedbrytbara plaster som flyter omkring i haven och giftiga kemikalier som ackumuleras och förgiftar det ekologiska kretsloppet. Detta problem blir alltmer tydligt för både företag, konsumenter och politiker. Allt högre upp på agendan står därmed utfasning av giftiga kemikalier och en ökad användning av förnyelsebara eller återvinningsbara material.

Fiberbaserade material är en av de viktigaste förnyelsebara eller återvinningsbara resurser vi har för att tillverka material. Materialen som textilier, trä och papper bearbetas med en mängd olika kemikalier för att tillföra materialen egenskaper som ökad styrka och vattenresistens. Ett flertal av dessa funktionskemikalier är emellertid giftiga.

OrganoClicks affärsidé är att via sina teknologier och miljövänliga, funktionella bioadditiv tillföra fiberbaserade material egenskaper som ökar prestanda och kvalitet utan negativ inverkan på miljö och hälsa.

Organisationsstruktur



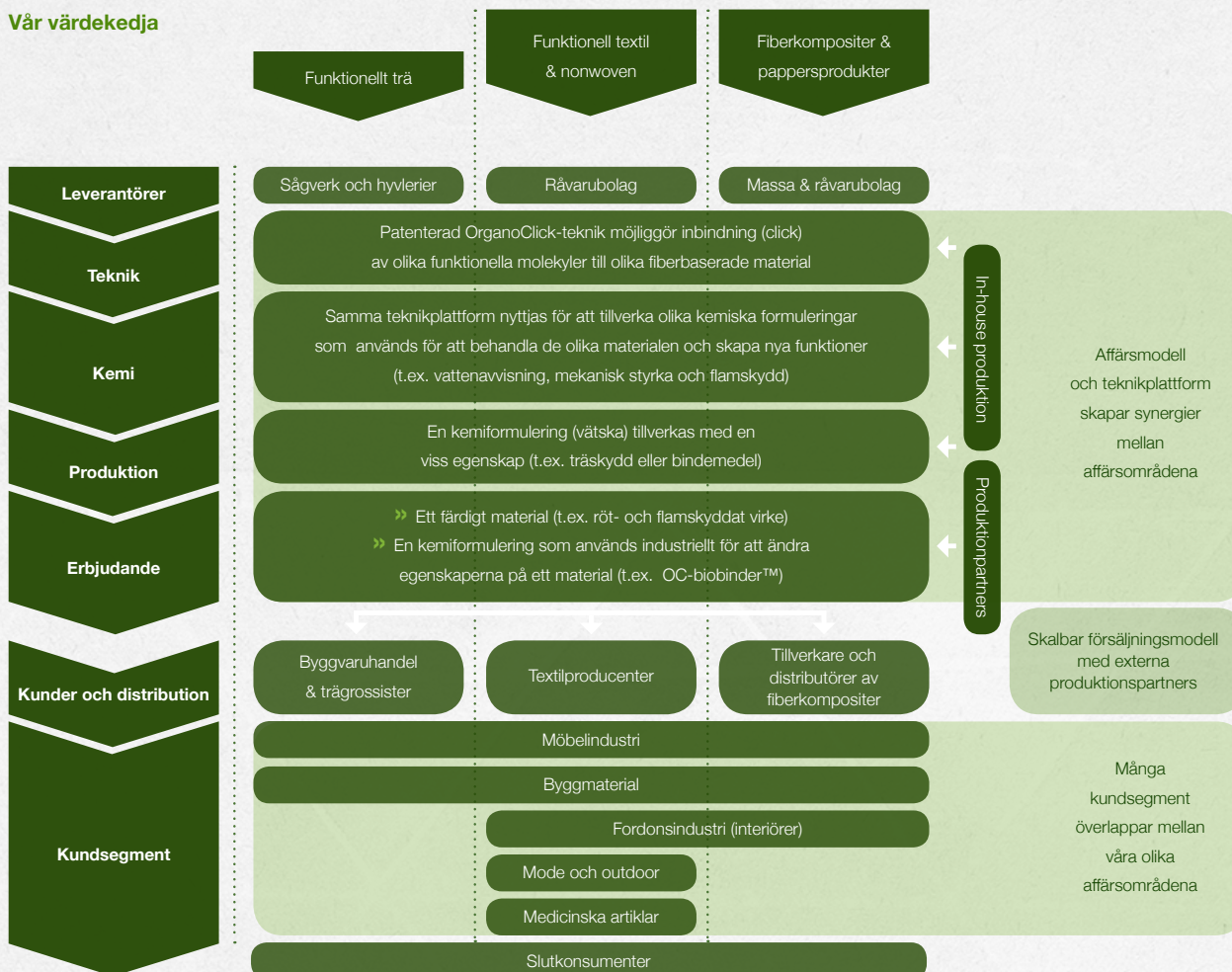
Ledande teknologi inom miljövänliga fibermaterial

OrganoClick grundades 2006 som ett spin-off bolag från Stockholms universitet och Sveriges lantbruksuniversitet. Vår grundteknik baseras på mångårig forskning inom s.k. biomimetik, d.v.s. hur olika naturliga kemiska processer går till. Via att studera hur naturen har löst olika funktionella problem har våra forskare utvecklat en teknik för modifiering av fiberbaserade material såsom trä, textil och papper. Genom att klicka på funktionella organiska eller oorganiska molekyler på fibrernas yta kan egenskaperna på materialet ändras. Från denna grundteknik har de tre funktionella områdena vattenresistens, mekanisk styrka samt röt- och flamskydd utvecklats. Fiberbaserade material med en eller flera av dessa funktioner är för närvarande basen i vårt erbjudande. De material som vi arbetar med är funktionella trämaterial, textila material, papper och fibergjutna kompositmaterial.

Organisation och bolagsstruktur

OrganoClick-koncernen består av moderbolaget OrganoClick AB (publ) samt det delägda dotterbolaget OrganoWood AB. OrganoWood har även ett säljbolag i Finland och en filial i Norge. Gruppen har gemensam finans- & ekonomifunktion, FoU och produktion vilken utförs av moderbolaget. Försäljning sker via de tre affärsområdena Funktionellt trä, Funktionell textil & nonwoven och Fiberkompositer & pappersprodukter. Totalt antal medarbetare i gruppen var vid 2014 års utgång 18 (10) stycken. Förutom egen kompetens samarbetar bolaget med etablerade konsulter inom bland annat marknadsföring och regulatoriska frågor. Samarbete sker även med Bergs Timber AB för produktion av det OrganoWood®-modifierade virket samt med den taiwanesiska funktionstextiltillverkaren Chang-Ho Fibres Corp. för produktion av OrganoTex®. Forskning och utveckling bedrivs i nära samarbete med flera välrenommerade universitet, bl.a. KTH, Stockholms universitet, SLU i Uppsala, Borås textilhögskola och Mittuniversitet. Genom dessa betydande nätverk av samarbetspartners kan bolaget behålla en kostnadseffektiv och flexibel organisation där resurser kan allokeras efter behov och utveckling.

Vår värdekedja



Affärsmodell

OrganoClick har utifrån sin teknologiplattform utvecklat erbjudanden som vänder sig mot både konsumenter och industrikunder. I samtliga erbjudanden säljer och marknadsför OrganoClick sina produkter under egna varumärken. Produkterna erbjuds antingen som ett färdigt material (exempelvis röt- och flamskyddat virke) eller en kemiteknisk produkt för att skapa en viss egenskap (exempelvis hydrofoberingsadditiv för textil). I samtliga fall tillverkar OrganoClick de kritiska komponenterna och de vätskebaserade formuleringarna som används för att behandla materialen medan produktionspartners eller kunder behandlar de färdiga materialen. I och med att OrganoClicks samtliga tekniker kan användas på både trämaterial, textilier och pappersmaterial uppnås stora synergier i produktionen av de kemiska produkterna då samma produktionsutrustning kan användas. Denna affärsmodell binder därmed relativt lite kapital och är skalbar då samarbetspartners för materialbehandlingen nyttjas på olika geografiska marknader. Dessutom ökar den OrganoClicks fokus på försäljning, marknadsföring och produktutveckling som är de primärt värdeskapande aktiviteterna som bolaget utför.


Affärsområden

Bolaget bedriver verksamhet inom tre affärsområden: Funktionellt trä, Funktionell textil & nonwoven samt Fiberkompositer & pappersprodukter.

Inom affärsområdet Funktionellt trä säljer och marknadsför OrganoClick via det delägda (54,5 procent av aktierna) dotterbolaget OrganoWood AB modifierat virke med ett effektivt skydd mot röta och eld, helt fritt från biocider och tungmetaller. Förutom modifierat virke marknadsförs även miljöklassade träskyddsmedel som kan användas på obehandlat virke i mindre utsatta miljöer.

Inom affärsområdet Funktionell textil & nonwoven marknadsför och säljer OrganoClick en miljövänlig teknik för att tillverka vattenavvisande textilier (en s.k. DWR-teknik) under varumärket OrganoTex®. Bolagets bindemedel används för att förbättra textiliers mekaniska egenskaper och säljs som ett funktionsadditiv under varumärket OC-biobinder™.

Via användning av nyutvecklad produktionsteknik för fibergjutning kommer OrganoClick inom sitt affärsområde Fiberkompositer & pappersprodukter att tillverka betydligt större fibergjutna produkter än vad som idag finns på marknaden. Produkterna som tillverkas har höga krav på exempelvis vattenresistens, styrka eller flamskydd. Den första produkten OrganoClick har utvecklat åt kund är ett nytt material till en begravningskista. Dess design kommer att likna vanliga kistor men materialet kommer vara helt fritt från den carcinogena kemikalien formaldehyd som idag finns i de flesta spånskivor som används till majoriteten av kistorna. Dessutom kommer kistan bli betydligt lättare med OrganoClicks kompositmaterial och därmed kraftigt reducera råmaterialet.



Produktutveckling

OrganoClicks DNA är bolagets innovativa, miljövänliga och högpresterande material. För att fortsätta vara en ledande aktör bedriver bolaget ett aktivt FoU-arbete. Fokus är på utveckling av nya eller förbättrade produkter baserat på de nuvarande teknologierna för vattenresistens, mekanisk styrka och flam- och rötskydd. Synergier skapas därigenom mellan bolagets affärsområden Funktionellt trä, Funktionell textil & nonwoven samt Fiberkomposit & pappersprodukter i och med att samma funktioner och teknologier kan användas på de olika materialen.

Flera av de produkter vi utvecklar för industriella applikationer kräver viss kundspecifik anpassning. De flesta utvecklingsprojekt bedrivs därför tillsammans med kund som står för medfinansiering och tillför teknisk och affärsmässig kunskap. Utveckling av ny teknik eller produkter som vänder sig till en bredare kundbas sker däremot i egen regi.

**Produktionskapacitet
ökar från 3 000 m³ / år
till 20 000 m³ / år**

Produktion

Vår affärsmodell baseras på att vi i egen regi producerar de kritiska komponenterna för våra olika material och kemiska formuleringar. För behandling och modifiering av materialen samarbetar vi med produktionspartners. Dessa kan antingen utföra tillverkning på licens från OrganoClick eller på uppdrag som en legotillverkare. Inom vissa industriella segment säljer vi kemiska formuleringar direkt till kund som använder den i sin produktion.

Den interna produktionen består av tillverkning av ämnen och polymerer samt formuleringsberedning. Den nuvarande produktionskapaciteten uppgår till ca 3 000 m³ per år som utförs i vår nuvarande anläggning om 700 m² i Arninge industriområde, Täby. Vi har under 2014 byggt upp en ny betydligt större och modernare anläggning i anslutning till vår nuvarande. Den nya anläggningen är om 3 500 m² och innefattar kontor, nytt laboratorium och produktions- och lageryta om 2 500 m². Anläggningen kommer inrymma fyra produktionslinor för tillverkning av våra kemiska produkter med en total kapacitet om ca 20 000 m³ per år.

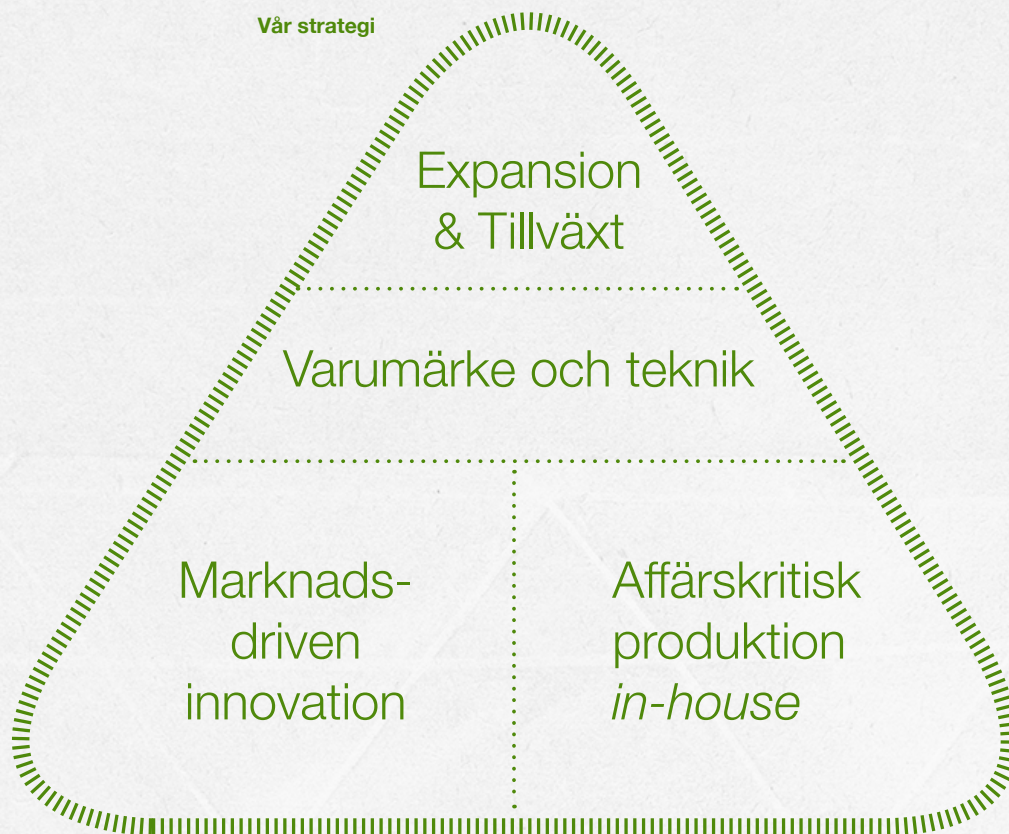
Anläggningen kommer även innehålla en första pilotlina för tillverkning av fibergjutet material. Denna kommer användas för att utveckla och tillverka material i inledande skeden för nya kunder. Till kunder som därefter vill tillverka större volymer kommer vi licensiera ut tekniken. Till kunder som enbart behöver begränsade årsvolymer kommer vi fortsätta att utföra tillverkningen i egen regi.

All verksamhet som idag sker i vår nuvarande anläggning kommer flyttas till den nya anläggningen som kommer invigas och tas i drift under andra kvartalet 2015. I samband med detta kommer även bolaget certifiera sitt kvalitets- och miljöledningssystem enligt ISO 9001 och ISO 14001.

MÅL & STRATEGI

Vi ska tillhandahålla de funktionellt bästa och ekologiskt hållbaraste materialen på våra olika marknader

”



Vision och mission

OrganoClick verkar för att med sina produkter reducera mängden giftiga kemikalier som används i funktionsmaterial och öka användningen av förnyelsebara och återvinningsbara material. Vår vision är att vi ska tillhandahålla de funktionellt bästa och ekologiskt hållbaraste materialen på våra olika marknader.

Målsättning

OrganoClick arbetar för att utveckla och marknadsöra nya miljövänliga kemiska tekniker som kan ersätta giftiga kemikalier och bli nya standarder inom våra olika verksamhetsområden. Ambitionen är att bolagets produkter ska bli förstahandsval genom deras höga prestanda, kvalitet och ekologiska hållbarhet. På detta sätt ska bolaget växa snabbt med en kontinuerligt ökande omsättning och förbättrad lönsamhet. För att nå vår långsiktiga vision har bolaget satt upp både långsiktiga och mer kortsiktiga mål. Bolagets målsättning för 2015 är att uppnå följande resultat och milstolpar:

- » Omsättning om minst 50 miljoner kr
- » Dubbling av antalet lagerhållande återförsäljare av OrganoWood®-virke
- » Lansering av första fibergjutna kompositmaterialerna
- » OrganoTex®-tekniken används av minst två varumärken
- » Bolaget miljö- och kvalitetscertifierad enligt ISO 9001 & 14001

Strategi

OrganoClicks strategi baseras på bolagets vision, mål, affärsmodell och nuvarande position inom bolagets tre affärsområden. Bolagets övergripande strategi kan beskrivas utifrån följande punkter:

Expansion av bolagets nuvarande produktfamiljer

Bolaget kommer fokusera sitt försäljnings- och marknadsföringsarbete på bolagets nuvarande produktportfölj. Stark organisk tillväxt ska komma från både en expansion på nuvarande marknader och nya geografiska marknader.

Varumärke och teknik

Bolaget ska erbjuda innovativa produktlösningar som paketeras med både tjänsteinnehåll och hög teknisk prestanda. Genom att dessutom bygga starka varumärken runt dessa material ska bolaget uppnå god och långsiktig lönsamhet samt hög kundlojalitet.

Marknadsdriven innovation

Genom att kontinuerligt fråga oss själva samt våra kunder vad som är värdeskapande för dem ska vi driva vårt innovationsarbete framåt. Våra affärsteam ska jobba nära vår FoU-avdelning för att vi hela tiden ska ha örat mot marknaden och därmed utveckla vad marknaden efterfrågar.

Affärskritisk produktion in-house

Produktion av våra material sker genom egen tillverkning av de kritiska komponenterna medan materialtillverkningen sker tillsammans med produktionspartners. Med denna strategi håller vi kontroll över våra affärskritiska delar medan vi möjliggör stor skalbarhet via minskad kapitalbindning.

FUNKTIONELLT TRÄ

För att skydda trä mot röta har traditionellt biocider och tungmetaller använts som svampgift. Ämnen som arsenik, krom, koppar eller kreosot används globalt i de vanligast förekommande träskyddsmedlen. Problemet med dessa är att de även är giftiga för andra organismer och människor. På samma sätt består traditionella flamskyddsmedel av miljöbelastande ämnen som brom, bor och fosfater. OrganoClick säljer och marknadsför det miljövänliga flam- och rötskyddade virket OrganoWood® och kompletterande träskyddsmedel via vårt delägda dotterbolag OrganoWood AB.

För sitt miljövänliga virke vann OrganoWood Nordbyggs guldmedalj 2014 för "Årets hetaste byggmaterial" på nordens största byggmässa för den professionella byggindustrin.



OrganoWoods omsättning

- » 2012 – 0,68 miljoner kr
- » 2013 – 7,8 miljoner kr
- » 2014 – 20,8 miljoner kr

Året i korthet

- » Omsättningen ökade från ca 7,8 miljoner kr till ca 20,8 miljoner kr
- » OrganoWood®-virke vann Nordbyggs guldmedalj som "Årets hetaste byggmaterial"
- » Återförsäljaravtal slöts med byggvarukedjan Karl Hedin och Nordström-gruppen på den svenska marknaden
- » OrganoWood® testlanserades i Norge och Finland och egna säljbolag startades
- » Distributionsavtal slöts med den ledande danska trägrossisten Frøslev træ for distribution och försäljning på den danska marknaden
- » OrganoWood erhöll både FSC- och PEFC-certifiering som ett led i vårt miljöarbete

Produkter

Inom affärsområdet Funktionellt trä marknadsför OrganoClick via det delägda (54,5 procent) dotterbolaget OrganoWood AB flam- och rötskyddat virke. Virket som marknadsförs under varumärket OrganoWood® är miljöklassat och helt fritt från biocider, tungmetaller och andra starka kemikalier. 2012 lanserades OrganoWood®-modifierat trällvirke som tillverkas industriellt tillsammans med bolagets produktionspartner Bergs Timber AB. Trällvirket kan användas för exempelvis altaner, pooldäck, bryggor, etc. och har en 10-årig rötskyddsgaranti. Förutom modifierat virke marknadsförs även ett träskyddssystem baserat på bolagets teknik. Träskyddsmedlet blev 2014 som första träskyddsmedel någonsin miljöklassat av Naturskyddsföreningen som *Bra miljöval*. Användningsområden inkluderar trämaterial som behöver ett yttligt skydd men inte samma djupgående skydd som erhålls i det modifierade virket. Applikationsområden är bland annat vindar, källarutrymmen, fasadpaneler och underhåll av altaner.

Marknadsöversikt

Marknadsstorlek

De träprodukter och träskyddsprodukter som OrganoWood erbjuder verkar på ett flertal marknadssegment inom marknaden för beständigt och flamskyddat trä och träskyddsmedel. Den vanligaste formen av beständigt trä är virke som tryckimpregnerats med biocider och tungmetaller. I Sverige tillverkades 2010 tryckimpregnerat virke till ett värde om cirka 2-3 miljarder kronor¹. I Norden tillverkades tryckimpregnerat virke 2007 till ett uppskattat värde om cirka 5-6 miljarder kronor². Stora nordiska impregneringsbolag inkluderar Bergs Timber AB, Derome Timber AB, SCA Timber, Moelven och livari Mononen. För impregnering av virket används stora mängder träskyddsmedel. Den globala marknaden för träskyddsmedel beräknas växa till ca 1,5 miljarder dollar 2017.

Våra nuvarande marknader

OrganoWood finns idag representerad på hela den nordiska marknaden. 2012 lanserades OrganoWoods produkter i Sverige via en egen säljorganisation. 2014 startades verksamhet i Norge via en säljfilial (OrganoWood NUF) och i Finland via ett dotterbolag (OrganoWood Finland Oy). Den norska filialen omvandlades till ett dotterbolag (OrganoWood Norway AS) i början av 2015. I Danmark tecknades 2014 ett distributionsavtal med den ledande danska trägrossisten Frøslev træ vilken kommer sköta försäljning av OrganoWoods produkter i Danmark.

5 000 ton tungmetallar
används per år i Sverige

Försäljning och marknadsföring

Försäljningsstrategi

OrganoWood säljer sina produkter till byggvaruhandeln dels via sin egen säljorganisation och dels via distributörer. I Sverige, Norge och Finland har bolaget byggt upp en egen säljkår. I Danmark säljs produkterna till byggvaruhandeln via distributören Frøslev træ. Bolagets strategi är att starta säljorganisationer på bolagets prioriterade marknader och arbeta via distributörer på mindre marknader. Förutom en säljorganisation som bearbetar bygghandeln har bolaget även objektssäljare som informerar och bearbetar den professionella byggsektorns nyckelaktörer som arkitekter, byggherrar och större byggföretag. Bolaget träskyddssystem säljs även via färgfackhandeln som bearbetas via distributörer. I Sverige har OrganoWood under hösten 2014 inlett ett samarbete med Welin & Co som säljer och distribuerar olika former av träbehandlingsprodukter mot primärt färgfackhandeln. Förutom försäljning mot kund bedrivs även ett aktivt marknadsföringsarbete för att stärka bolagets varumärke hos konsumenter och den professionella byggindustrin. Detta sker i form av traditionell annonsering, samarbeten med olika nyckelaktörer och deltagande på byggmässor.

Våra kunder

OrganoWoods produkter säljs via byggvaruhandeln till slutkunder. I Sverige har bolaget ett brett återförsäljarnätverk med totalt ca 140 återförsäljare som lagerhåller OrganoWoods virke och träskyddsprodukter. Centrala ramavtal är upprättade med ledande byggvarukedjor som XL-BYGG, Optimera, K-rauta, Bygma, Nordström-gruppen och Karl Hedin. Slutkunder för bolagets produkter är både den professionella byggsektorn, som står för en majoritet av bolagets försäljning och konsumenter. Både små och stora byggbolag som Skanska, PEAB, NCC och JM har börjat använda OrganoWoods produkter i sina projekt.

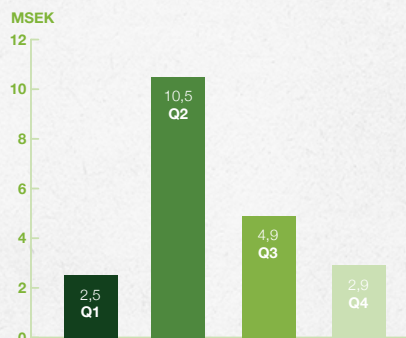
I Finland har OrganoWoods produkter under 2014 testsållts i sex utvalda butiker i byggvarukedjan Kodin Terra som ingår i finska S-gruppen. Under första kvartalet 2015 slöts ett centralt ramavtal med hela S-gruppens byggvaruhandel som innefattar byggvarukedjorna Kodin Terra, S-rauta och Rauta-Prisma med totalt 27 försäljningsställen.

I Norge slöt OrganoWood under fjärde kvartalet 2014 ett centralt ramavtal med Optimera Norge som är en av Norges största byggvarukedjor. Under 2015 kommer en bredare lansering att ske via deras totalt 140 byggvaruhus.

Produktutveckling

Fokus för produktutvecklingen inom affärsområdet är att förbättra och vidareutveckla de existerande produkterna för användning inom nya applikationsområden. För detta krävs dels eget produktutvecklingsarbete, dels att auktoriserade tester genomförs för nya applikationsområden. En mycket stor potentiell marknad för det OrganoWood®-modifierade virket är marknaden för brandklassad fasadpanel. Under 2015 slutförs därför ett projekt med målsättning om certifiering och lansering av brandklassat (klass B-s1,d0) panelvirke under 2015.

Omsättning Funktionellt trä 2014





Nordiska marknaden är värd
5-6 miljarder kronor per år



Brunkebergstorg Stockholm

Under sommaren 2014 utförde Stockholm stad i samarbete med designbyrån Guringo en satsning vid Brunkebergstorg i Stockholm.

Under sommaren uppfördes ett café och en temporär utställning av konstverk i trä. Föreläsningar inom hållbarhet och miljö genomfördes kontinuerligt under sommaren i anslutningen till caféet. Allt trä i konstverken samt i caféterrassen byggdes i OrganoWood®-virke tack vare dess miljöprestanda.

Fakta

Byggt: våren 2014
Arkitekt & design: Guringo AB
Byggherre: Stockholms stad /
Kulturförvaltningen





Lögarängsbaden Västerås

Lögarängsbaden i Västerås fick ett nytt utseende under vintern 2014 när det byggdes om med nya gångvägar och trädäck. Totalt ca 1 500 m² trädäck byggdes med OrganoWood®-virke. Den nya badplatsen öppnades för allmänheten i juni 2014.

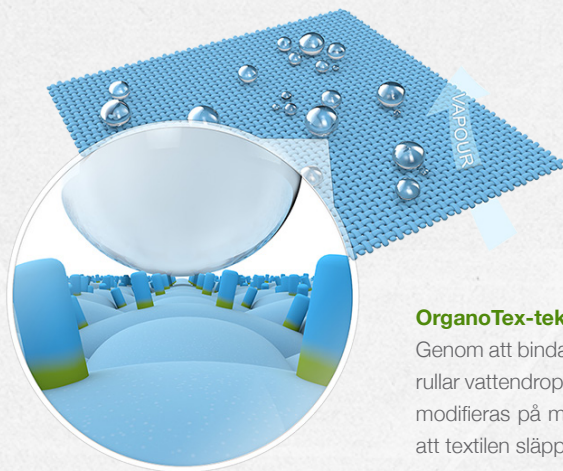
Fakta

Byggt: vintern 2014
Arkitekt: SWECO arkitekter
Byggherre: Västerås stad

FUNKTIONELL TEXTIL & NONWOVEN

Textilindustrin använder en stor mängd funktionskemikalier för att förbättra textilers funktion. Dessvärre har inte alltid hänsyn tagits till miljön eller de hälsofaror som kemikalierna orsakar. Detta har medfört att vi ofta kan läsa om textilkemikaliers giftiga egenskaper och de problem de skapar för miljön och hälsan.

En kemikaliegrupp som nämns allt oftare är fluorkarboner eller PFC (ex. PFOA och PFOS) som används för att skapa vattenavstötande textilier. De funktionella egenskaperna är utmärkta men de har visat sig vara hormonstörande och cancerframkallande ämnen. Dessa miljöproblem och de ofta dåliga arbetsmiljöförhållandena för textilarbetarna i Asien har gradvis förvärrat textilbranschens rykte vilket har gjort att de västerländska varumärkesbolagen idag aktivt försöker minimera de farliga kemikalierna i textilproduktionen. Bland annat arbetar både HM, Adidas, Puma och Nike med att fasa ut ett stort antal textilkemikalier innan 2020.



OrganoTex-teknologin

Genom att binda vattenavvisande molekyler (stavarna i bilden) till textilfibrerna rullar vattendropparna av textilen utan att den våts. Genom att enbart fibrerna modifieras på molekylär nivå täpps inte hålen igen mellan fibrerna vilket gör att textilen släpper igenom ånga och därmed andas

Året i korthet

- » Produktion inleddes av OrganoTex®-behandlade textilier av asiatiska Chang-Ho.
- » Filippa K blev första modemärket som använder vår vattenavvisande teknik.
- » Ett flertal nya versioner av OC-biobinder™ har utvecklats vilka för närvarande testas av industriella nonwoven- och hemtextiltillverkare.
- » EU-finansierat projekt inleddes med belgiska hemtextiltillverkaren Calcutta för utveckling av komposterbara hemtextiler.

Produkter

OrganoClicks affärsområde Funktionell textil & nonwoven marknadsför och säljer teknologier och funktionsadditiv för textilmarknaden. Under varumärket OrganoTex® erbjuder OrganoClick en teknik för att tillverka miljövänliga vattenavvisande textilier med mycket hög funktionalitet (en s.k. DWR), helt fria från fluorkarboner. Bolagets målsättning är att OrganoTex® skall bli ett välkänt internationellt s.k. "ingredient brand" inom outdoor- och sportklädesbranschen.

Förutom försäljning av OrganoTex®-behandlade textilier erbjuder även bolaget funktionsadditiv till den tekniska textilindustrin. Dessa består för närvarande av hydrofoberingsadditivet OC-aquasil™ Tex och bindemedlet OC-biobinder™. OC-aquasil™ Tex används för att skapa vattenavvisande egenskaper hos industri- och hemtextiler och OC-biobinder™ används för att förbättra textilers eller nonwovens mekaniska egenskaper.

Marknadsöversikt

Marknadsstorlek

Marknaden för textilkemikalier omsatte ca 8,5 miljarder dollar 2006 och växer med cirka 3 procent årligen¹. Marknaden för bindemedel på vilken OC-biobinder™ verkar uppskattas till cirka 400 miljoner dollar per år². Den totala marknaden för hydrofoberingsämnen för textila material till vilken OC-aquasil™ - Tex tillhör uppskattas till cirka 1 miljard dollar per år.

Marknaden för funktionstextiler innefattar textilier för outdoor- och sportkläder, arbetskläder och industritextiler. Det globala marknadsvärdet uppskattas till 50-60 miljarder dollar och växer med cirka 13 procent per år. OrganoTex®-teknologin kommer framförallt att marknadsföras på marknaden för outdoor- och sporttextil vilket är ett av de större marknadssegmenten inom funktionstextil.

Våra nuvarande marknader

Inom affärsområdet Funktionell textil & nonwoven verkar vi på en global marknad. Vi vänder oss mot både tillverkande industrier och mot mode-, outdoor- och sportvarumärken. De producerande bolagen finns inom två segment; tillverkare av vävda funktionstextiler och nonwoventillverkare. Tillverkarna av funktionstextil finns framförallt i Asien med tyngdpunkt i Kina, Taiwan, Japan och Sydkorea. De är ofta större integrerade textiltillverkare som både väver, färgar och utför slutbehandling av textilier. Nonwoventillverkare finns spridda över hela världen med en stark närvaro i både Europa och USA. Inom detta segment fokuserar vi idag på den europeiska marknaden.

2014 började OrganoTex att produceras i Asien

Förutom de tillverkande bolagen vänder vi oss mot varumärkesbolag inom outdoor, sport och mode. Dessa bestämmer ofta själva vilken DWR-teknik de vill använda i sina funktionsplagg. Inom outdoor och sport används ofta även s.k. co-branding av den teknikleverantör som skapar funktioner på plaggen. Vi erbjuder därför varumärkesbolagen licenser på vårt varumärke OrganoTex® som visar att materialet som används är behandlat med en miljövänlig och hållbar DWR-teknik.

Försäljning och marknadsföring

Försäljningsstrategi

OrganoClick har inlett uppbyggnaden av en säljorganisation för sina textila produkter. Våra säljare vänder sig mot både industriella kunder inom funktionstextil och nonwoven samt varumärkesbolag. OrganoClicks DWR-produkt OC-aquasil™ Tex marknadsförs i konkurrens med ovan nämnda aktörer. Konkurrensfördelarna är främst miljöaspekten (fri från de carcinogena och vanligt förekommande isocyanaterna) och mot vissa konkurrenter även bättre funktion. Priskonkurrensen är emellertid tuff då de fluorcarbonfria produkterna jämförs med de prispressade fluorcarbonerna som fortfarande är de dominerande hydrofoberingskemikalierna på marknaden. Därigenom kommer varumärket OrganoTex® att bli en viktig parameter för att särskilja oss mot de traditionella kemikaliebolagen. För att ytterligare särskilja OrganoTex® kommer även ett kvalitets- och miljöprogram vara en integrerad del av varumärkets erbjudande.

Våra kunder

OC-biobinder™ lanserades under hösten 2011 med den svenska textilproducenten Almedahls som första industrikund. Bolaget samarbetar även med belgiska textilbolaget Calcutta med att ta fram olika former av hemtextil.

Under 2014 utvecklades samarbetet med den taiwanesiska textiltillverkaren Chang-Ho Fibers. De har under 2014 tagit fram och tillverkat mindre serier av totalt ca 100 textilier som nu säljs in till deras kunder. De utförde även behandlingen av tygerna som användes av Filippa K.

Under 2014 inleddes ett samarbete med Filippa K för att ta fram en fluorcarbonfri behandling för deras ytterplagg. I februari 2015 lanserades de första produkterna av Filippa K med OrganoClicks vattenavvisande teknik. De första plaggen är damjackor och damkappor.

Tillsammans med Scandinavian Outdoor Group har ett projekt och samarbete bedrivits med outdoormärkena Klättermusen, Haglöfs, Houdini, Bergans of Norway samt Norrøna. Under detta samarbete har anpassning av OrganoTex®-tekniken utförts för polyamid baserade (Nylon) textilier. Dessa samarbeten utgör de första stegen till att få ut varumärket OrganoTex® i outdoor-branschen.

Produktutveckling

Fokus för affärsområdets produktutveckling är att förbättra och vidareutveckla de existerande produkterna för nya applikationsområden. Vidareutveckling av OrganoTex®-teknologin kommer vara ett prioriterat område under det kommande året för att anpassa den för olika textilier. De olika textilerna har olika användningsområden vilket möjliggör en utökad marknad för varumärket.

Under det närmaste året kommer fokus för OC-biobinder™ vara att förbättra de existerande produkterna för nya applikationsområden. Viktiga egenskaper att utvärdera är våtstyrka och ökad mjukhet och styvhet. Ett större EU-finansierat projekt drivs tillsammans med den belgiska textiltillverkaren Calcutta.

Fluorkarbonfri
vattenavvisande textilt teknik



FIBERKOMPOSITER & PAPPERSPRODUKTER

Allt fler konsumenter efterfrågar produkter som är tillverkade från biologiskt nedbrytbara material och förnyelsebara råvaror. Med rätt teknik kan skogsråvara i form av massa- och returfiber bli ett mycket intressant alternativ till plast i många produkter. Förbättrade produktionstekniker som skapar möjlighet till avancerade fibergjutna produkter av massafiber har redan börjat driva utvecklingen framåt. OrganoClick har utvecklat en ny produktionsteknik för fibergjutning som kombinerat med vår fiberkemi möjliggör tillverkning av avancerade stora material som kan användas för begravningskistor, möbler och 3-D formade byggpaneler. De fibergjutna materialen kan tillföras funktioner som flamskydd, rötskydd, styrka och vattenavvisning. Därigenom kan både design, miljö och avancerade materialegenskaper skapas på ett kostnadseffektivt sätt. Samma funktionsadditiv som används för att tillföra egenskaper till de fibergjutna materialen kan även användas vid tillverkning av traditionella pappersmaterial. Inom affärsområdet Fiberkompositer & pappersprodukter marknadsförs och säljs dessa tekniker och material till olika industriella aktörer.



Året i korthet

- » Produktionslina för fibergjutna produkter byggdes och installerades i vår nya produktionsanläggning.
- » En materialkomposition för en begravningskista färdigutvecklades inom ramen för EU-projektet Eco-Innovation.
- » Marknadslansering av bolagets första produkter förbereddes.

Produkter

Via användning av nyutvecklad produktionsteknik för fibergjutning av massafibrer kan OrganoClick tillverka betydligt större fibergjutna material än vad som idag finns på marknaden. Detta tillvägagångssätt öppnar upp helt nya marknader där tidigare trämaterial, spånskivor eller plast har använts. De produkter som OrganoClick kommer att erbjuda kommer även ha funktioner som exempelvis vattenresistens, flamskydd eller andra specialfunktioner så att klara synergier med bolagets kemitekniska utveckling uppnås. Det första materialet OrganoClick har utvecklat åt kund är material för en begravningskista. Kistans design kommer att likna vanliga kistor men vara helt fri från den carcinogena kemikalien formaldehyd som idag finns i limmet i spånskivorna. Dessutom möjliggör produktionstekniken en betydligt effektivare tillverkning av kistan.

Samma kemiska tekniker som används för att behandla massafibern i de fibergjutna produkterna kan användas för att behandla traditionellt papper och förpackningsmaterial. Funktionsadditiv som vi utvecklat för denna marknad innefattar OC-biolink™, ett styrkeadditiv för pappersmaterial och OC-aquasil™ Paper vilket ger papper extremt vattenavvisande egenskaper.

Marknadsöversikt

Marknadsstorlek

Inom affärsområdet Fiberprodukter & pappersprodukter kommer OrganoClick att verka på flera marknader. Marknaden för den första fibergjutna produkten är kisttillverkningsmarknaden. Den svenska marknaden för kisttillverkning omsätter cirka 250 miljoner kronor per år medan världsmarknaden omsätter mångmiljardbelopp årligen.

OrganoClicks produkt OC-aquasil™ Paper verkar inom marknaden för papperskemikalier. Denna omsatte 2008 4,3 miljarder EUR¹. OC-biolink™ som OrganoClick utvecklar verkar på marknaden för pappersstyrkeadditiv vilken omsätter cirka 5,5 miljarder EUR årligen².

Våra marknader

På kisttillverkningsmarknaden kommer vi inledningsvis fokusera på den nordiska marknaden via leveranser till vår första kund Nyarp. Vi kommer därefter under de kommande åren inleda en geografisk expansion med fokus på den västeuropeiska och den nordamerikanska marknaden. Den nordamerikanska marknaden är av särskilt intresse då prisnivån på begravningskistor där är betydligt högre än i Norden.

Inom pappersadditiv fokuserar vi inledningsvis på den nordiska marknaden. Våra produkter kan framförallt användas inom tillverkning av pappersbaserade förpackningar och specialpapper där både styrka och vattenavvisning är viktiga egenskaper.

Första fiberkompositen lanseras 2015

Försäljning och affärsutveckling

Försäljningsstrategi

OrganoClick kommer under 2015 på att sätta upp och inleda produktion för bolagets fibergjutna produkter. Från och med slutet av 2015 kommer nya produkter börja utvecklas i samarbete med potentiella kunder inom andra applikationsområden för OrganoClicks fibergjutningsteknik. Vidare kommer införsäljning av bolagets olika bioadditiv till pappersindustrin att fortgå och intensifieras under de närmaste åren.

Våra kunder

OrganoClick första kund av vårt fibergjutna material är Nordens ledande kisttillverkare Nyarp. OrganoClick kommer att tillverka fibergjutet material som används i Nyarps tillverkning av begravningskistor.

Med världens tredje största gipsskivetillverkare Siniat har OrganoClick tecknat ett samarbetsavtal för utveckling av bioadditiv för tillverkning av starkare gipspapper.

Produktutveckling

Innan det första färdiga fibergjutna materialet kunde introduceras på marknaden behövdes en ny produktionslina utvecklas, tillverkas och tas i drift. OrganoClick har under åren 2009-2013 designat och utvecklat utrustningen tillsammans med ett ingenjörsbolag med specialkompetens inom fibergjutning. Projektet som delfinansieras av EU med totalt 5 miljoner kr inom ramen för deras program Eco-Innovation har syftat till att sätta upp en första demoanläggning för produktion av stora fibergjutna produkter. Tillverkning och installation av maskinen har skett under 2014. Produktionsstart sker under första halvåret 2015 och lansering av den första produkten bedöms ske under andra halvåret 2015.

Vi utvecklar även kontinuerligt nya funktionsadditiv som både kan användas till fibergjutna material samt till traditionella pappersmaterial. För närvarande anpassas bl.a. bolagets flamskyddsteknik till dessa material för att kunna användas både i fibergjutning och i tillverkning av specialpapper.



Testometric

Testometric
ROCHDALE ENGLAND
www.testometric.co.uk
TYPE: DBB/TCI-50kg
Serial No. 30011

PN1-50

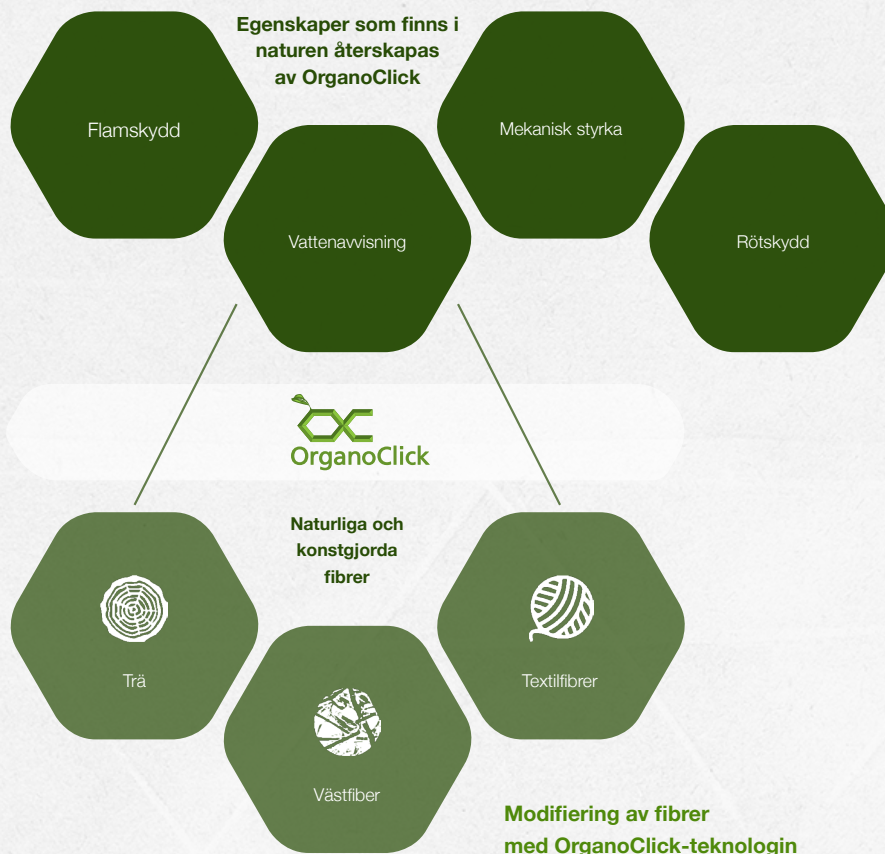
PN1-50

win
File E
40.0
35.0
30.0
25.0
20.0
15.0
10.0
5.0
0.0
Start

FORSKNING & UTVECKLING

OrganoClicks DNA är dess bakgrund från akademisk forskning kopplat med entreprenörskap. För att fortsätta vara ett innovativt bolag som även på lång sikt kan leverera attraktiva erbjudanden bedriver bolaget ett aktivt forsknings- och utvecklingsarbete. Bolaget har ett välutrustat laboratorium där bolagets kemi- och materialtekniska utveckling sker. I bolagets utvecklingsgrupp arbetar för närvarande fem personer varav tre med doktorsgrad i kemi. Förutom den egna organisationen samarbetar även bolaget med ett flertal akademiska institut, bl.a. KTH, Stockholms universitet, SLU i Uppsala, Mittuniversitet och Textilhögskolan i Borås. Ett flertal utvecklingsprojekt bedrivs både internt och tillsammans med akademiska och industriella partners. Några av dessa projekt beskrivs nedan.





PLA-baserad hemtextil

Tillsammans med den belgiska textiltillverkaren Calcutta har bolaget blivit beviljat medel från EU inom projektet Bioscreen utveckling en komposterbar hemtextil gjord av mjölksyrepolimerer från majs och OrganoClicks bindemedel OC-biobinder™. Projektet pågår under 2014 och 2015 med målsättning att en ny textil kan lanseras under 2016. Denna kommer bli Calcuttas premiumprodukt avseende både funktion och miljö. OrganoClicks bindemedel har valts ut p.g.a. de mekaniska egenskaper som erhålls och den miljöprofil som bindemedlet har.

Flamskyddat panelvirke

OrganoWood erbjuder för närvarande ett komplett träsystem för altaner och utomhuskonstruktioner. Produktportföljen består idag av trallvirke och regler där framförallt rötskyddet är intressant. Ett stort och växande område inom träbyggnation är emellertid höghus i trä. För detta krävs att byggnaden flamskyddas med lämplig metod.

De flesta metoder och kemikalier som idag används har någon form av negativ miljöpåverkan. OrganoWoods teknik har stor potential att bli det mest miljövänliga alternativet för flamskyddat panelvirke. Under 2014-2015 genomförs ett projekt med målsättningen att få ett certifierat flamskyddat panelvirke (klass B-s1,d0). Dels behöver klassificeringstester genomföras, dels behöver tester genomföras för att se hur övermålnings fungerar ihop med flamskyddet.

Funktionalisering av nanocellulosa

Nanocellulosa är en av de hetaste nya råvarorna inom skogsindustrin. Denna kan användas för att tillverka material med mycket hög styrka, transparens och täthet. För att kunna utöka applikationsområdena ytterligare behöver emellertid nanocellulosan tillföras ytterligare egenskaper. I det EU-finansierade FLHEA utvecklar OrganoClick tillsammans med det israeliska nanocellulosabolaget Melodea (delägt av svenska Holmen) en ny funktionell nanocellulosa. OrganoClicks teknik för modifiering av biofibrer används för att klicka på funktionella ämnen på nanocellulosan så att den får helt nya egenskaper. Ambitionen är att nanocellulosan ska kunna användas i områden som kompositmaterial och filmbarriärer.

MILJÖ & HÅLLBARHET

Grunden i OrganoClicks affärsidé är att utveckla och leverera miljövänliga material- och kemitekniska produkter. Denna mission genomsyrar hela bolagets arbete inom både produktutveckling, produktion, marknadsföring och försäljning. De medarbetare som OrganoClick rekryterar ska ha hög kompetens och kommersiellt driv men även stå för samma värderingar som bolaget har. Nedan beskrivs dessa värderingar och det arbete som bolaget genomför för att positivt påverka miljön med våra produkter och minimera miljöpåverkan i vår verksamhet.

GuldSponsor

 Naturskyddsföreningen

BYGGVARUBEDÖMNINGEN®



 SundaHus



The mark of
responsible forestry
FSC® C120532



Våra värderingar

Utifrån OrganoClicks affärsidé, vision och mission har medarbetarna tillsammans format bolagets värderingar. Nya medarbetare introduceras till dessa tidigt i rekryteringsprocessen och ett krav är att de har en liknande värdegrund. Genom att kontinuerligt arbeta utifrån denna värdegrund är det vår tro att bolaget kommer att bli mer framgångsrikt och lönsamt. Värderingarna utgår ifrån nedanstående tre punkter:

- » På OrganoClick utvecklar vi och tillverkar innovativa, ekologiskt hållbara produkter med hög prestanda och kvalitet. I alla delar av vår verksamhet ska vi hålla hög kvalitet samtidigt som vi minimerar vår inverkan på naturen.
- » Vi är professionella i vårt bemötande av kunder, kolleger och andra intressenter.
- » Vi ska ses som en pålitlig partner och leverantör genom att alltid hålla en hög affärsmoral.

Miljöpolicy

Utifrån OrganoClicks värderingar har bolaget format en generell miljöpolicy för verksamheten. Den har därefter utmynnat i ett flertal styrdokument för våra olika verksamhetsområden. De viktigaste punkterna i miljöpolicyen är listade nedan:

- » OrganoClick ska enbart utveckla och tillverka produkter som håller högsta miljöprestanda.
- » Bolaget ska miljömärka alla sina produkter enligt de normer och regler som gäller för bolagets olika produktkategorier.
- » Vi ska i all vår verksamhet minimera och reducera vår inverkan på miljön och vår omvärld.
- » Vid val mellan olika energikällor och transportsätt ska bolaget välja de med minst miljöpåverkan och där förnyelsebara råvaror används.

Miljö- och kvalitetscertifiering

Under 2014 certifierades OrganoWood av FSC och PEFC och har därmed börjat köpa virke från hållbart skogsbruk. Vidare blev OrganoWoods träskyddsmedel det första att miljömärkas av Naturskyddsföreningen som Bra miljöval.

Under 2015 kommer vi att fortsätta miljömärka våra produkter. Inom området Funktionellt trä är flera av våra produkter bedömda och rekommenderade av Byggvarubedömningen och Sunda hus. Detta arbete kommer fortsätta under året så att hela produktfamiljen blir bedömd. Inom området Funktionell textil & nonwoven kommer vi att inleda Bluesign®-certifiering av våra DWR-produkter.

Under 2015 kommer vi som ett led i vårt miljö- och kvalitetsarbete även kvalitets- och miljöcertifiera oss enligt ISO 9001 och ISO 14001. Detta för att ännu tydligare styra vår verksamhet i den riktning som våra värderingar säger. En miljö- och kvalitetscertifiering är även en formell stämpel som både internt och externt visar att vi tycker detta arbete är viktigt.

2006

» OrganoClick grundas av Ashkan Pouya, Saeid Esmailzadeh, Jonas Hafrén, Armando Córdova och Márten Hällberg som blir utsedd till VD.

2007

» Bolaget inleder sina första utvecklingsprojekt tillsammans med industriella partners från pappersindustrin för att ta fram produkter baserade på bolagets teknik.

2008

» Anders Wall och hans Beijerinvest blir första externa investeraren tillsammans med Tetra Paks f.d. koncernchef Bertil Hagman och Claes-Göran Beckeman, tidigare teknisk direktör på Tetra Pak och SCA Hygiene products.

» Bolagets nuvarande styrelse formeras med Ashkan Pouya som ordförande samt med ledamöterna Anders Wall, Bertil Hagman, Claes-Göran Beckeman och Armando Córdova.

» Bolaget bygger upp ett eget laboratorium och flyttar till sina första egna lokaler.

» Utveckling inleds av bolagets första textila produkter med stöd av Vinnova.

» Bolagets teknik blir utsett till årets bästa svenska miljöteknik genom att vinna priset Miljöinnovation.

» OrganoClick blir utsett till årets mest lovande start-up bolag genom att vinna priset "Innovation & technology"

2009

» Första industriella testerna genomförs inom bolagets utvecklingsprojekt.

» Utvecklingen av OrganoWood inleds.

» Utvecklingen av fibergjutna material inleds med stöd av Vinnova.

2010

» OrganoClick blir utsedd till en "Climate solver" av Världsnaturfonden – WWF.

» OrganoWood AB startas som ett joint venture mellan OrganoClick (60 % ägande) och Kvigos AB (40 % ägande).

2011

» Samarbete inleds med Bergs Timber Bitus AB för industriell tillverkning av OrganoWood®-virke.

» OrganoClick flyttar till nya lokaler där en pilotproduktion och större FoU-labb sätts upp.

» Bolaget blir utsett till ett av Sveriges 20 mest innovativa bolaget av Svenska institutet.

2012

» OrganoWood®-virke och träskyddsmedel lanseras via den svenska byggaruvedjan XL-BYGG.

» Bolaget blir beviljat EU-stöd om ca 5 miljoner kr för tillverkning och uppstart av en första fibergjutningslina.

» Bolaget färdigutvecklar sin första textilprodukt OC-biobinder™, ett biobaserat bindemedel för nonwoven och hemtextil.

» OrganoClick kommer med på NyTekniks och Affärsvärldens lista över de 33 hetaste unga teknikbolagen i Sverige.

» Bolaget omsätter ca 3 miljoner kr från försäljning av egenutvecklade produkter.

2013

» OrganoWood inleder en snabb expansion i Sverige genom ytterligare återförsäljaravtal med K-rauta, Optimera och Bygma.

» Hemtextiltillverkaren Almedahls blir bolagets första textilkund för OC-biobinder™.

» Första hydrofoberingsprodukten för textil OC-aquasil™ Tex färdigutvecklas.

» Ny fabrik börjar projekteras.

Bolaget blir för andra året utsett till ett av de 33 hetaste unga teknikbolagen av NyTeknik och Affärsvärlden.

» Bolagets omsättning ökar till ca 11 miljoner kr.

Historisk utveckling

2014

» OrganoWood inleder sin internationella expansion med testlansering i Finland och Norge samt ett distributionsavtal med Frøslev træ i Danmark.

» Ny fabrik börjar byggas upp i Arninge industriområde i norra Täby för tillverkning av fibergjutna material och uppskalning av OrganoClicks kemitekniska produktion.

» Taiwaneiska Chang-Ho Fibers blir första textiltillverkaren som börjar tillverka OrganoTex®-textiler i Asien.

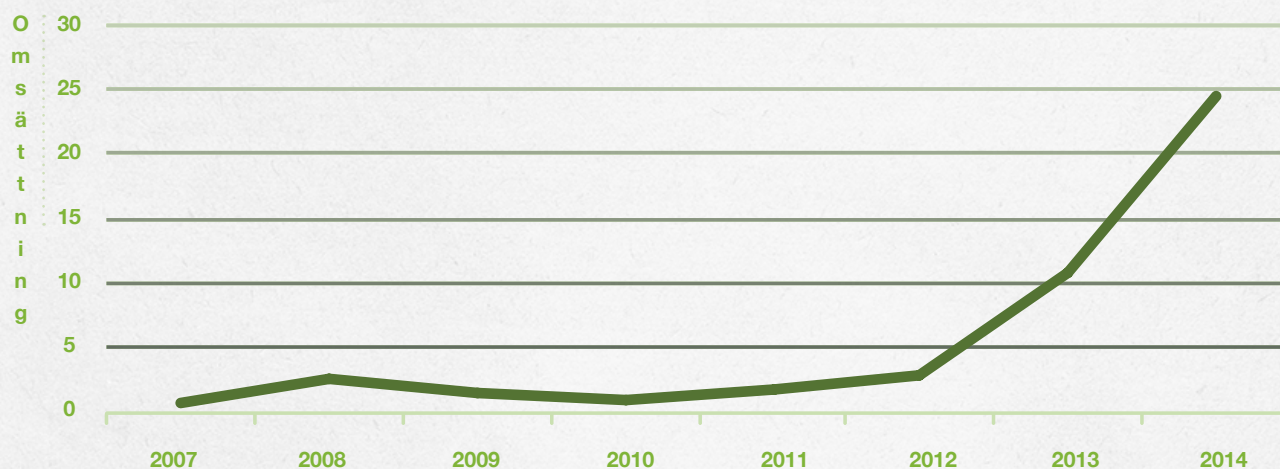
» OrganoClick beslutar att lista sina aktier på Nasdaq First North och göra en större kapitalanskaffning för att finansiera sin internationella expansion.

» OrganoWood®-virke blir utsett till "årets hetaste byggmaterial" på Nordens största byggmässa Nordbygg.

» OrganoTex® blir utsett till ett av de intressantaste nya materialen på ISPO i München - världens största outdoor och sportmässa.

» OrganoClicks omsättning ökar till ca 25 miljoner kr.

Omsättningen tar fart





Ashkan Pouya
Ordförande sedan 2006

Ashkan Pouya är en serie-entreprenör och medgrundare till OrganoClick med ekonomistudier vid Uppsala universitet, Heidelberg universitet i Tyskland och Kanada.

Styrelseordförande i bl.a. Serendipity Innovations AB (publ) och Serendipity Ixora Fund AB (publ). Medgrundare till ett antal teknikbolag bl.a. Diamorph AB, Premune AB och X-brane AB. Tidigare bl.a. VD för Diamorph AB och Innovationsdirektör vid Lunds universitet.

Aktieinnehav: Ashkan är tillsammans med Saeid Esmaeilzadeh majoritetsägare via bolag i Serendipity Ixora AB (publ) som har ett innehav om 12 603 311 aktier.



Bertil Hagman
Ledamot sedan 2008

Bertil Hagman är en svensk industrialist och entreprenör med en Jur. Kand. vid Lunds universitet. Han har arbetat på ett flertal ledande befattningar inom Tetra Pak och senare Tetra Laval bl.a. global försäljnings- och marknadschef och som koncernchef. Från 1992 till 2006 var Bertil VD, följt av ordförande i SinterCast AB. Tidigare styrelseuppdrag inkluderar ett flertal bolag inom Tetra Pak och Tetra Laval, AssiDomän AB, Oriflame Eastern Europe SA, FIBA AS, och IMD. Från 1989-1996 var han Sveriges generalkonsul i Lausanne.

Aktieinnehav: Direktägt innehav om 8 440 603 aktier.



Claes-Göran Beckeman
Ledamot sedan 2008

Claes-Göran Beckeman är civilingenjör i kemiteknik från Chalmers tekniska högskola. Styrelseledamot i bl.a. Elopak AS, Scandiflex Pac AB, Cellcomb i Karlstad AB. Tidigare erfarenheter inkluderar utvecklingschef och teknisk direktör vid Tetra Pak och Tetra Laval, teknisk direktör och inköpschef inom affärsområdet personliga hygienprodukter på SCA. För närvarande är Claes-Göran styrelsemedlem inom ett flertal bolag inom förpackningsindustrin och medlem i Kungliga ingenjörsvetenskapsakademien.

Aktieinnehav: Innehav om 689 316 aktier via bolag.



Armando Córdova
Ph.D. Ledamot sedan 2006

Armando Córdova är professor i organisk kemi vid Institutionen för naturvetenskap teknik och matematik, Mittuniversitetet i Sundsvall och en av innovatörerna bakom OrganoClicks kärnteknologi.

Han har en doktorsexamen i kemiteknik från KTH och STFI-Packforsk. Armando gjorde postdoktorala studier vid SCRIPPS Institute i San Diego, Kalifornien och har även arbetat vid Harvard University i Boston. Armando har publicerat över 100 artiklar i vetenskapliga tidskrifter inom framförallt organisk katalys och innehar 8 patent eller patentansökningar.

Aktieinnehav: Innehav om 7 067 081 aktier privat och via bolag.



Jonas Hafrén
Suppleant sedan 2006

Jonas Hafrén är docent i cellulosa-biologi vid Institutionen för skogens produkter, Sveriges lantbruksuniversitet (SLU) i Uppsala och en av innovatörerna bakom OrganoClicks kärnteknologi. Han har en magisterexamen i biokemi från Stockholms universitet och har disputerat vid STFI-Packforsk. Han utförde postdoktorala studier i Toulouse i Frankrike innan han fick sin docentur vid SLU i Uppsala. Jonas har publicerat mer än 20 vetenskapliga artiklar inom framförallt modifiering av cellulosa-baserade material och deras struktur samt innehar 5 patentansökningar.

Aktieinnehav: Direktägt innehav om 5 350 000 aktier.



Saeid Esmaeilzadeh
Suppleant sedan 2006

Saeid Esmaeilzadeh är VD för Serendipity Innovations AB och adjungerad professor i oorganisk kemi vid Institutionen för fysikalisk-, oorganisk- och strukturkemi, Stockholm universitet. Saeid har en magisterexamen i kemi från Stockholms universitet där han även har disputerat. Han fick sin docentur redan vid 27 års ålder och blev då utnämnd till Sveriges yngsta docent. Saeid är idag VD för Serendipity Innovations AB och har varit med och startat ett flertal teknikbolag, bl.a. OrganoClick AB, Diamorph AB, Premune AB, och X-brane AB.

Aktieinnehav: Saeid är tillsammans med Ashkan Pouya majoritetsägare via bolag i Serendipity Ixora AB (publ) som har ett innehav om 12 603 311 aktier.



Mårten Hellberg
VD och medgrundare

Mårten Hellberg har studerat till civilingenjör i molekylär bioteknik vid Uppsala universitet och till ekonom. Han har även studerat vid École Normale Supérieure de Lyon i Frankrike och vid Stockholms universitet. Mårten har tidigare arbetat som konsult inom affärsutveckling och finansiell service för teknologibolag samt med svenskt-amerikanskt nätverksbyggande inom organisationen Swedish-American Life Science. Mårten har även varit aktiv elitkanotist och är flerfaldig svensk mästare. Han har varit med i svenska kanotlandslaget i 12 år och ingått i Sveriges Olympiska Kommittés elitprogram.

Aktieinnehav:
Innehav om
6 083 876 aktier privat
och via bolag.
Optionsinnehav:
1 060 000 optioner



Jessica Sundborg
Finanschef

Jessica Sundborg har en ekonomexamen från Södertörns högskola. Hon har tidigare haft ett flertal olika positioner inom finans och ekonomi, bl.a. från Deloitte och Riksrevisionen. Innan OrganoClick arbetade hon som koncernredovisningschef för börsnoterade IT-bolaget Avega Group.

Aktieinnehav: Innehav om
30 000 aktier.



Juhanes Aydin
Forsknings- &
utvecklingschef

Juhanes Aydin är disputerad doktor i organisk kemi från Stockholms universitet. Han anslöt sig till OrganoClick våren 2011 efter bl.a. arbete som kemist vid Statoil och postdoktoralt arbete vid Institute of Chemical Research of Catalonia i Spanien.

Aktieinnehav: Innehav om
29 000 aktier.



Fredrik Eng
Produktionschef

Fredrik Eng har ca 20 års erfarenhet av produktion i industriella bolag. Fredrik började på OrganoClick under 2014. Tidigare erfarenheter inkluderar arbeten som produktionsansvarig för en lina på Ericsson Microsystems, följt av arbetet som produktionschef på en enhet inom läkemedelbolaget Fresenius Kabi.

Aktieinnehav: Inget innehav.



Robin Grankvist
Affärsområdeschef Funktionell
textil & nonwoven

Robin Grankvist är utbildad civilingenjör i bioteknik från Umeå universitet. Han har även studerat ekonomi och affärsutveckling vid Uppsala universitets entreprenörskola. Tidigare positioner är bl.a. management- och innovationskonsult vid bolaget Inno Scandinavia. Han anslöt till OrganoClick våren 2011.

Aktieinnehav: Innehav om
24 591 aktier.



Jens Hamlin
VD
OrganoWood AB

Jens Hamlin har en ekonomexamen från Stockholms universitet och har mer än 20 års erfarenhet av försäljning av byggvaror. Innan OrganoWood arbetade han som Nordisk försäljningschef för belgiska golvföretaget Beauflor. Tidigare har han även arbetat som distriktschef för svenska Setra Group, amerikanska Armstrong World Industries och hos trägrossister och byggvaruhus på olika försäljnings- och marknadspositioner.

Aktieinnehav: Innehav om
7 350 aktier.

FÖRVALTNINGSBERÄTTELSE

Styrelsen och verkställande direktören för OrganoClick AB (publ.), organisationsnummer 556704-6908, avger härmed årsredovisning och koncernredovisning för verksamhetsåret 2014-01-01 till 2014-12-31. Uppgifter inom parentes avser föregående år. Samtliga belopp anges i svenska kronor (kr) om inget annat anges.

Verksamhet och struktur

OrganoClick AB (publ.) med dess dotterföretag ("Koncernen" eller "OrganoClick") är ett spin-off företag från Stockholms Universitet och Sveriges lantbruksuniversitet. Koncernen utvecklar och tillverkar specialdesignade miljövänliga fiberbaserade material och bioadditiv för pappers-, förpacknings-, textil- och träindustrin.

Organisation

OrganoClick omfattar tre affärsområden - Funktionellt trä, Funktionell textil & nonwoven samt Fiberkomposit & pappersprodukter. Försäljning och marknadsföring inom affärsområdet Funktionellt trä sker genom dotterföretaget OrganoWood AB med filial i Norge och bolag i Finland. Övriga verksamhetsområden drivs i OrganoClick AB.

Produktsortiment

Inom affärsområdet Funktionellt trä marknadsför och säljer Koncernen modifierat virke med ett effektivt skydd mot röta och eld, helt fritt från biocider och tungmetaller. Förutom modifierat virke marknadsförs även miljömärkta träskyddsmedel. Inom affärsområdet Funktionell textil & nonwoven marknadsför och säljer OrganoClick en miljövänlig teknik för att tillverka vattenavvisande textilier (en s.k. DWR-teknik) under varumärket OrganoTex®. Bolagets bindemedel används för att förbättra textilers mekaniska egenskaper och säljs som ett funktionsadditiv under varumärket OC-bio-binder™. Via användning av nyutvecklad produktionsteknik för fibergjutning kommer OrganoClick inom sitt affärsområde Fiberkomposit & pappersprodukter att tillverka betydligt större fibergjutna produkter än vad som idag finns på marknaden. Produkterna som tillverkas har höga krav på exempelvis vattenresistens, styrka eller flamskydd. Den första produkten OrganoClick har utvecklat åt kund är ett nytt material till en begravningskista. Dess design kommer att likna vanliga kistor men materialet kommer vara helt fritt från den carcinogena kemikalien formaldehyd som idag finns i de flesta kistor.

Säsongvariationer

Affärsområdet Funktionellt trä präglas starkt av säsongvariationer vilka kommer av när på året det är byggsäsong. För koncernen innebär detta att det försäljningsmässigt starkaste kvartalet normalt är det andra kvartalet, följt av det tredje. Då affärsområdet Funktionellt trä för åren 2013 och 2014 står för merparten av försäljningen blir denna säsongvariation i hög grad påtaglig.

Produktutveckling

OrganoClicks DNA är bolagets innovativa, miljövänliga och högpresterande material. För att fortsätta vara en ledande aktör bedriver bolaget ett aktivt FoU-arbete inom samtliga affärsområden. Fokus är på utveckling av nya eller förbättrade produkter baserat på de nuvarande teknologierna för vattenresistens, mekanisk styrka och flam- och rötskydd. Synergier skapas mellan bolagets affärsområden Funktionellt trä, Funktionell textil & nonwoven samt Fiberkomposit & pappersprodukter då samma funktioner och teknologier kan användas på de olika materialen. Forskning och utveckling bedrivs i nära samarbete med flera värenommerade universitet, bl.a. KTH, Stockholms universitet, SLU i Uppsala, Borås textilhögskola och Mittuniversitet.

Patent

OrganoClick arbetar aktivt med att stärka sin position via patent. Bolaget arbetar tillsammans med värenommerade patentkonsulter för att utveckla strategier och

bereda patentansökningar. I dagsläget innehar OrganoClick tre patent och har ytterligare tre pågående patentansökningar. Det tidigaste patentet går ut 2024.

Produktförsörjning och tillverkning

Bolagets kemiproduktion för samtliga affärsområden har stora likheter vilket leder till kostnadssynergier mellan affärsområdena. För samtliga affärsområden producerar OrganoClick de kritiska kemiska substanserna och formuleringarna som ger materialen deras unika egenskaper. Råmaterial och kemikalier köps in från råvaruleverantörer eller kemibolag. OrganoClick producerar därmed formuleringarna i egen regi och levererar dem till produktionspartners eller kunder. Samarbete sker bland annat med Bergs Timber AB för produktion av det OrganoWood®-modifierade virket samt med den taiwanesiska funktionstextiltillverkaren Chang-Ho Fibres för produktion av OrganoTex®. Externa produktionspartners ger skalbarhet och fullgod kontroll över tillverkningsprocessen samtidigt som risken för att tillväxtpöjligheterna skall begränsas av bristande produktionskapacitet minskar.

Legal struktur

Bolaget hade per den 31 december 2014 36 st ägare fördelat på 55 038 449 aktier. De fem största ägarna är Serendipity Ixora Fund AB med 11 347 223 aktier (20,62 %), Anders Wall med bolag och närstående stiftelser med 10 678 888 aktier (19,40 %), Bertil Hagman med 7 599 385 aktier (13,81 %), Mårten Hellberg (m. bolag) med 6 054 465 aktier (11,00 %) och Armando Córdova (m. bolag) med 5 934 728 aktier (10,78 %).

OrganoClick AB har ett dotterföretag, OrganoWood AB. OrganoClick AB äger 54,5 % av kapitalet och 59,4 % av rösterna i OrganoWood AB. Kvigos AB äger 35,5 % av kapitalet och 38,6 % av rösterna. Förutom 2 000 000 stamaktier finns även 200 000 preferensaktier spridda på 83 st ägare som tillsammans äger 9,1 % av kapitalet och 1 % av rösterna. Villkoren för preferensaktierna finns specificerade i OrganoWood AB:s bolagsordning och återges i årsredovisningens not 24. OrganoWood AB har en försäljningsfilial i Norge, OrganoWood NUF och ett försäljningsbolag i Finland, OrganoWood Finland Oy.

Miljö och hållbarhet

Grunden i OrganoClicks affärsidé är att utveckla och leverera miljövänliga material- och kemitekniska produkter. Denna mission genomsyrar hela bolagets arbete inom både produktutveckling, produktion, marknadsföring och försäljning. De medarbetare som OrganoClick rekryterar ska ha hög kompetens och kommersiellt driv men även stå för samma värderingar som bolaget har. Bolagets antagna Miljöpolicy fastslår bland annat att OrganoClick enbart ska utveckla och tillverka produkter som håller högsta miljöprestanda. Bolaget ska vidare miljöcertifiera alla sina produkter enligt de normer och regler som gäller för bolagets olika produktkategorier. Bolaget ska i all verksamhet minimera och reducera inverkan på miljön och omvärlden samt att vid val mellan olika energikällor och transportsätt välja de med minst miljöpåverkan och där förnyelsebara råvaror används.

Under 2014 certifierades OrganoWood av FSC och PEFC och har därmed börjat att köpa virke från hållbart skogsbruk. Vidare blev OrganoWoods träskyddsmedel det första att miljömärkas av Naturskyddsforeningen som Bra miljöval. Under 2015 kommer Koncernen som ett led i sitt miljö- och kvalitetsarbete även kvalitets- och miljöcertifiera sitt miljö- och kvalitetsledningssystem enligt ISO 9001 och ISO 14001. Detta för att ännu tydligare styra vår verksamhet i den riktning som våra värderingar säger.

Myndighetstillstånd

OrganoClicks verksamhet är inte tillstånds- eller anmälningspliktig enligt 9 kap 6 § miljöbalken (1998:808).

Personal

Vid slutet av verksamhetsåret hade koncernen 18 (10) medarbetare. Av dessa var 12 (7) anställda i moderbolaget, 5 (3) i dotterföretaget OrganoWood AB med filial och 1 (0) i OrganoWood Finland Oy. Av de anställda var 10 (7) män och 8 (3) kvinnor.

Ersättning till ledande befattningshavare

Löner, ersättningar och andra förmåner till styrelse, VD och övriga ledande befattningshavare redovisas i not 12.

Styrelsen har inte inrättat något ersättningsutskott utan beslutar om anställningsvillkor och ersättning till verkställande direktör. Verkställande direktör beslutar om ersättning till övriga ledande befattningshavare. Endast verkställande direktör äger rätt till ett avgångsvederlag. Avgångsvederlaget avser 12 månadslöner. Det finns inga övriga avtal mellan bolaget och verkställande direktör eller övriga ledande befattningshavare om förmåner efter det att uppdraget avslutats.

Anställningsavtalet för bolagets verkställande direktör Mårten Hellberg är i dess nuvarande form ett tillsvidareavtal från 2010. Mårten Hellberg uppbär en fast månatlig lön, samt sedvanliga pensionspremier. Anställningsavtalet löper med en ömsesidig uppsägningstid om tolv månader. Till verkställande direktören har under året utgått lön och ersättningar med 917 400 SEK (921 600) samt pensionskostnader med 149 627 SEK (161 701).

Incitamentsprogram för ledande befattningshavare

Ett optionsprogram ställdes ut till bolagets VD efter beslut på den extra bolagsstämma den 15 juni 2010. I programmet som löper på fem år tecknade VD 1 060 000 optioner att förvärva aktier i bolaget. Varje teckningsoption ger rätt att teckna en ny aktie i bolaget mot kontant betalning enligt en teckningskurs om 3,50 kronor styck. Förvärvspriset för respektive teckningsoption motsvarade marknadsvärdet enligt Black & Scholes värderingsmodell. Optionsrätten får utnyttjas under tiden från det att teckningsoptionerna registrerats hos Bolagsverket till och med den 15 juni 2015.

Väsentliga händelser under perioden

- » Bolaget har skalat upp tillverkningen av flera produkter i bolagets produktionsanläggning i Täby och hos produktionspartnern Bergs Timber AB i Nybro.
- » I början av 2014 tecknade dotterföretaget OrganoWood AB ett nytt centralt ramavtal med byggvarukedjan AB Karl Hedin och under tredje kvartalet tecknades ett avtal med Nordström-gruppen.
- » I Norge startades under första kvartalet en försäljningsfilial, OrganoWood NUF, och under tredje kvartalet tecknades ett ramavtal med byggvarukedjan Optimera Norge för återförsäljning av OrganoWoods produkter.
- » I Finland inleddes försäljning under året via ett antal av Kodin Terras byggvaruhus. I slutet av 2014 startades ett dotterföretag i Finland, OrganoWood Finland Oy.
- » I Danmark tecknades ett distributionsavtal med den ledande trägrossisten Frøslev træ för försäljning av OrganoWood®-modifierat virke och OrganoWoods träskyddssystem.
- » Taiwanesiska Chang-Ho Fibers blir den första textiltillverkaren som börjar tillverka OrganoTex®-textiler i Asien. Ett hundratal olika textiler har tagits fram och producerats.
- » Ett större produktutvecklingsprojekt med de skandinaviska out-door bolagen Haglöfs, Houdini, Klättermusen, Bergans of Norway och Norrøna för att utveckla vattenavvisande, fluorokarbonfria nylontextiler slutfördes med bra resultat.
- » En ny fabrik började under 2014 att sättas upp i Arninge industriområde i norra Täby för tillverkning av fibergjutna material och uppskalning av OrganoClicks kemitekniska produktion. Den nya lokalen är om totalt 3 500 m² bestående av 2 500 m² produktion, 750 m² kontor och 250 m² labb. Inflyttning beräknas ske under andra kvartalet 2015.
- » Styrelseledamot Anders Wall lämnade under oktober 2014 sitt uppdrag i styrelsen och valberedningen kommer till årsstämman 2015 att föreslå en efterträdare.
- » På extra bolagsstämma den 7 november 2014 beslutades om att genomföra en fondemission som ökade bolagets aktiekapital med 275 192 kronor utan utgivande av

nya aktier. Moderbolagets aktiekapital uppgår vid årets utgång därmed till 550 384 kronor fördelat på 55 038 449 aktier, envar med ett kvotvärde om 0,01 kronor.

- » På den extra bolagsstämman den 7 november 2014 beslutades även om att byta bolagskategori på OrganoClick AB från ett privat aktiebolag till ett publikt aktiebolag och att omvandla bolaget till ett avstämningsbolag.
- » Under november 2014 anslöts bolagets aktier till Euroclear Sweden AB's centrala värdepapperssystem.
- » OrganoWood inledde under december 2014 ett samarbete med träskyddsdistributören Welin & Co för försäljning på den svenska marknaden av bolagets träskyddssystem i form av ytbehandlingsprodukter.

Väsentliga händelser efter periodens utgång

- » OrganoClick AB:s styrelse beslutade den 9 februari 2015 att emittera 11 029 412 nya aktier i en nyemission riktad till nordiska institutionella och andra kvalificerade investerare. Priset på de nyemitterade aktierna sattes till 6,80 kronor per aktie vilket gav bolaget ett kapitaltillskott om 75 MSEK före emissionsutgifter. Efter genomförd emission har bolaget totalt 66 067 861 utestående aktier.
- » Den 16 februari 2015 listades OrganoClick AB:s aktie på Nasdaq First North under tickern "ORGC" (ISIN: SE0006510335).
- » Under februari 2015 återbetalades samtliga aktieägarlån om 8 MSEK.
- » Under mars 2015 startade OrganoWood AB ett dotterföretag i Norge, OrganoWood Norway AS.
- » I början av 2015 blev OrganoWood utsedd som basleverantör till Optimera AB och tecknade ramavtal med finska S-gruppen.
- » Första modeplaggen med OrganoClicks miljövänliga vattenavvisande teknologi lanserades av det svenska modemärket Filippa K.

Resultatutveckling

Koncernredovisningen 2014 för Koncernen är den första finansiella rapport som upprättas i enlighet med IFRS. Historisk finansiell information har räknats om från den 1 januari 2013 vilket är datum för övergång till redovisning enligt IFRS. Förklaringar till övergången från tidigare tillämpade redovisningsprinciper till IFRS och vilka effekter omräkningen av resultat- och balansräkningar har haft på 2013 redogörs för separat i not 5.

Koncernen

Resultat

Koncernens nettoomsättning under 2014 ökade med 170 procent jämfört med motsvarande period föregående år och uppgick till 20 894 (7 752) ksek. Förändringen är främst hänförlig till ökad efterfrågan på OrganoWood-modifierat virke där antal lagerhållande kunder gått från ca 70 stycken vid utgången av 2013 till 140 stycken vid utgången av 2014.

Rörelsens kostnader under 2014 uppgick till 39 018 (21 806) ksek. Den största kostnadsposten, bortsett från råvaror och förnödenheter, utgjordes av övriga externa kostnader vilka upp gick till 13 090 (7 123) ksek. Ökningen kommer av högre hyreskostnader, uppbyggnad av ny produktionsanläggning samt satsningar på marknadsföring och försäljning. Personalkostnaderna uppgick till 10 924 (7 431) ksek där ökningen förklaras av att antalet medarbetare ökat från 10 till 18 vid jämförelseperiodens utgång.

Rörelseresultatet för året uppgick till -14 057 (-10 966) ksek och årets resultat till -14 303 (-11 086) ksek varav hänförligt till moderbolagets aktieägare var -15 515 (-9 175) ksek.

Kassaflöde

Kassaflödet från den löpande verksamheten uppgick till -11 579 (-11 180) ksek. Årets totala kassaflöde uppgick till -17 454 (20 666) ksek. Den stora förändringen kommer från finansieringsverksamheten där nyemission av stamaktier gav inbetalning om 15 MSEK under 2013 samt att en preferensaktiemission i OrganoWood AB under 2013 gav 17,5 MSEK efter emissionsutgifter.

Finansiell ställning

Kassalikviditeten, omsättningstillgångar exklusive lager i förhållande till korta skulder, var 58,51 (278,91) procent vid utgången av året. Likvida medel vid årets slut uppgick till 3 283 (20 738) ksek.

Investeringar

Årets nettoinvesteringar i immateriella anläggningstillgångar uppgick till 2 204 (689) ksek och bestod av utgifter för patent och aktiverade utvecklingsutgifter. Nettoinvesteringarna i materiella anläggningstillgångar uppgick till 4 070 (407) ksek, även inkluderat finansiellt leasade tillgångar uppgår nettoinvesteringarna till 8 881 (407) ksek.

OrganoClick AB har tecknat ett leasingavtal för finansiering av ny produktionsutrustning om 4,5 MSEK. Leasingavtalet löper på sex år med tioprocentigt restvärde. Fram till periodens utgång har investeringar om 3,7 MSEK gjorts inom ramen för denna leasingfacilitet.

Moderbolaget

Resultat

Moderbolagets nettoomsättning uppgick under 2014 till 5 470 (2 382) ksek vilket är ett resultat av ökad försäljning inom affärsområdena Funktionell trä och Funktionell textil & nonwoven. Periodens rörelseresultat uppgick till -7 472 (-6 442) ksek. Resultatet belastas av högre hyreskostnader, uppbyggnad av ny produktionsanläggning, satsningar på marknadsföring och försäljning samt fler antal anställda.

Kassaflöde

Kassaflödet från den löpande verksamheten uppgick till -2 000 (7 265) ksek. Årets totala kassaflöde uppgick till -5 609 (7 009) ksek. Förändringen mot föregående år beror på ett sämre resultat för 2014, tillsammans med att en rörelsefordran för den aktieemission som genomfördes 2012 betalades under 2013.

Finansiell ställning

Likvida medel vid årets slut uppgick till 1 410 (7 019) ksek och det egna kapitalet till 2 284 (7 965) ksek.

Investeringar

Årets nettoinvesteringar under 2014 i immateriella anläggningstillgångar uppgick till 1 194 (357) ksek och i materiella anläggningstillgångar till 2 416 (349) ksek.

Risker och osäkerhetsfaktorer

Om någon av nedan beskrivna risker skulle materialiseras kan det innebära omfattande negativa effekter på koncernens verksamhet, resultat, finansiell ställning och utsikter.

Risker relaterade till koncernens samarbeten med partners

Koncernen är beroende av, och kommer fortsätta att vara beroende av, samarbeten med olika samarbetspartners för att producera, marknadsföra och sälja sina nuvarande produkter och utveckla framtida produkter. Koncernens affär är därmed till stor del beroende av utomstående partners. Om dessa partners inte fullföljer sina skyldigheter enligt avtal, inte möter förväntade deadlines, eller om kvalitet eller noggrannhet i utfört arbete är otillräckligt kan planerade marknadsförings- och försäljningsaktiviteter såväl som produktutveckling (bland några saker) bli försenade eller avslutade.

Risker relaterade till forskning och utveckling

OrganoClick bedriver produktutvecklingsprogram inom vart och ett av sina affärsområden och avser att fokusera på att utveckla nya och förbättrade produkter baserat på nuvarande teknologier som därefter kan introduceras på marknaden. Det finns dock ingen garanti att Koncernen kommer att vara framgångsrik i utvecklingen av nya produkter, eller att en ny produkt marknads lanseras som förväntat, eller över huvud taget. Ett misslyckande att utveckla nya produkter kan orsakas av flera faktorer. En faktor är att den relevanta produkten inte innehåller de önskade kvaliteterna eller egenskaperna. En annan faktor är att den relevanta produkten är för dyr att producera och sälja. Följaktligen finns det en risk att Koncernen allokera signifikanta resurser i tidskrävande och dyra utvecklingsprojekt utan att ha en fördel av det.

Försäljningsrelaterad risk

Det är svårt att förutse marknads mottagande av en ny produkt. Även om kvaliteten hos en ny produkt är bra och den säljs till ett konkurrensmässigt pris finns det ingen garanti för att det blir en framgångsrik försäljning.

Produktionsstörningar

Produktionen av Koncernens produkter är delvis utförd av utomstående part och delvis av Koncernen själv i produktionsanläggningen i Arninge, Täby. Koncernens framgång är beroende av pålitlig och effektiv produktion. Störningar, även mindre, eller skada på Koncernens produktionsutrustning som ett resultat av exempelvis strejker, naturkatastrofer, sabotage eller brand kan ha en negativ inverkan på verksamheten, både avseende direkta skador på egendomen och produktionsstörningar. Sådana händelser, både inom interna och externa produktionsanläggningar, kan göra det svårt, eller omöjligt, för Koncernen att uppfylla sina åtaganden mot kunder och att leverera överenskommen kvantitet och kvalitet inom utsatt tid vilket kan öka risken att kunden byter leverantör. Kunden kan också ha rätt till kompensation om Koncernen är oförmögen att leverera utifrån sina åtaganden.

Prisfluktuationer i insatsvaror

För samtliga affärsområden producerar Koncernen de kritiska kemiska substanserna och formuleringarna som ger materialen deras unika egenskaper medan råmaterial och andra material köps in från utomstående part. Kostnaden för råmaterial och andra material är en stor kostnad och utgör en signifikant del av försäljningspriset för Koncernens produkter. Följaktligen påverkas prissättningen av Koncernens produkter av kostnaden för råmaterial. Om priset på råmaterial och andra material ökar, ökar även den totala produktionskostnaden för Koncernen och dess produktionspartners, vilket resulterar i högre priser för kunderna vilket i sin tur kan resultera i en minskad försäljning för Koncernen.

Finansieringsrisk

Koncernen har behövt och kommer även fortsättningsvis behöva omfattande kapital för att bedriva forskning, utveckling och kommersialisering av Koncernens befintliga och framtida produkter. Koncernen befinner sig i en expansiv fas och det kan bli nödvändigt att söka ytterligare externt kapital i framtiden för att fortsätta bedriva sin verksamhet. Dock finns risk att sådan ytterligare finansiering inte finns tillgänglig för Koncernen till acceptabla villkor, eller överhuvud taget.

Risk relaterad till immateriella rättigheter, know-how och sekretess

Koncernens framgång är till stor del beroende av dess förmåga att uppnå och behålla skydd för sina immateriella rättigheter, inklusive patent, för nuvarande och framtida produkter. Det finns en risk att Koncernen inte erhåller patent eller andra immateriella rättigheter för sina framtida innovationer. Därtill är patent endast giltiga under en begränsad tidsperiod och det finns en risk att Koncernens nuvarande och framtida immateriella rättigheter inte utgör ett fullgott skydd. De teknologier och metoder som används av Koncernen inom forskning och utveckling, eller som är hänförliga till kommersialisering av produkter, kan även utgöra intrång i patent som ägs och kontrolleras av utomstående parter. Om Koncernen tvingas in i rättsliga förfaranden beträffande rätten till ett patent kan kostnaderna för sådana förfaranden bli betydande och Koncernen kan även förlora saken vilket skulle kunna resultera i att skyddet för en eller flera av Koncernens produkter upphör, eller innebära en förpliktelse att betala betydande skadestånd. Koncernen är även beroende av know-how och affärshemligheter och försöker skydda sådan information genom sekretessavtal med sina anställda, konsulter och andra partners. Det är dock inte möjligt att fullt ut skydda Koncernen mot otillåtet avslöjande av information och det finns en risk att konkurrenter får tillgång till och använder know-how och att affärshemligheter utvecklade av Koncernen skadas.

Konkurrens

Koncernen verkar på en konkurren utsatt marknad. Koncernens framtida möjligheter att konkurrera är, bland annat, beroende på bolagets och dess konkurrenters finansiella resurser, marknadsföring och produktutveckling. Dessutom har flera av Koncernens konkurrenter större finansiella resurser än Koncernen vilket skulle kunna resultera i konkurrensfördelar för dessa aktörer. Det finns även en risk att Koncernen inte kan reagera tillräckligt snabbt på ageranden från konkurrenter och på existerande och

framtida marknadsbehov. Ökad konkurrens från befintliga och nya marknadsaktörer, liksom försämrade konkurrensmöjligheter kan resultera i minskad försäljning och mindre marknadsandelar.

Kreditrisk

Koncernen är exponerad för kreditrisk. Kreditrisken för Koncernen uppstår främst genom kreditexponering mot kunder, det vill säga, att Koncernen inte erhåller betalningar enligt överenskommet eller gör en förlust på grund av en motparts oförmåga att möta dennes åtagande gentemot Koncernen.

Likviditetsrisk

Likviditetsrisk är risken att Koncernen inte kan möta sina betalningsförpliktelser vid förfallodagen. Om Koncernens likviditetskällor visar sig otillräckliga finns det risk att Koncernen endast kan möta sina betalningsförpliktelser genom att resa kapital med villkor som signifikant ökar finansieringskostnaden eller att Koncernen inte kan möta sina betalningsförpliktelser alls, och som ett resultat av det, försumma betalningar i inträdda avtal.

Skadat anseende

OrganoClicks anseende är viktig för dess affär. Koncernens affär baseras på att konsumenter och andra affärspartners associerar OrganoClick med positiva värderingar och hög kvalitet. Om OrganoClick eller någon i företagsledningen skulle agera på ett sätt som står i konflikt med OrganoClicks värderingar, eller om någon av Koncernens produkter inte möter de förväntningar marknaden ställer föreligger en risk att anseendet skadas. Om det visar sig att en eller flera av Koncernens produkter visar sig skadlig för miljön finns det risk att Koncernens miljöprofil skadas, oavsett om det beror på ett misslyckande från Koncernen eller någon av dess produktionspartners.

Nyckelpersoner

Koncernen är beroende av ett antal nyckelanställda, inklusive företagsledningen och andra anställda med specialistkompetens inom Koncernens affärsområden. Koncernens framtida utveckling och framgång är beroende av dess förmåga att rekrytera och behålla sådana nyckelanställda.

Framtidsutsikter

OrganoClick har haft en snabb tillväxt under de senaste tre åren sedan Koncernens första produkt lanserades. Bolagets strategi är att fortsätta denna snabba tillväxt genom att fortsätta med Koncernens internationella expansion med målsättning att under 2015 öka Koncernens omsättning till 50 miljoner kr. Koncernen har för att möjliggöra den internationella expansionen tagit in 75 miljoner kronor, före emissionsutgifter, via en nyemission av aktier i februari 2015. Bolagets plan är att under 2015 fortsätta expansionen inom Funktionellt trä i Sverige, Finland, Norge och Danmark för att 2016 inleda en lansering av produkterna i Tyskland. För att expandera verksamheten inom Funktionell textil & nonwoven kommer försäljningsorganisationen breddas via en asiatisk etablering under 2015. Inom affärsområdet Fiberkomposit & pappersprodukter lanseras de första produkterna under 2015 vilket kommer föranleda en

Förslag till vinstdisposition

Till årsstämmans förfogande står följande vinstmedel i moderbolaget:

Överkursfond	36 891 188
Balanserade vinstmedel	-29 501 121
Årets resultat	-5 656 144
Totalt	1 733 923

Styrelsen och verkställande direktören föreslår att ovanstående belopp disponeras enligt följande:
i ny räkning överföres

1 733 923

Totalt

1 733 923

Beträffande koncernens och moderbolagets resultat och ställning i övrigt hänvisas till följande redovisningshandlingar. Resultat- och balansräkningar kommer att föreläggas årsstämman den 5 maj 2015 för fastställelse.

uppbyggnad av en säljorganisation för affärsområdet. Koncernen har som målsättning att denna expansion och omsättningstillväxt ska börja generera ett positivt kassaflöde fr.o.m. andra halvåret 2016.

Bolagsstämma

Bolagsstämman är bolagets högsta beslutande organ och ska enligt bolagsordningen hållas årligen inom sex (6) månader efter räkenskapsårets utgång. Samtliga aktieägare som är upptagna i aktieboken fem vardagar före stämman har rätt att delta. Anmälan ska göras till bolaget senast den dag som anges i kallelse till stämman. Kallelse till bolagsstämma skall ske genom annonsering i Post- och Inrikes Tidningar och genom att kallelsen hålls tillgänglig på bolagets webbplats. Att kallelse har skett skall samtidigt annonseras i Dagens Industri.

Årsstämma för räkenskapsåret 2014 hölls den 10 april 2014. På årsstämman fattades följande beslut:

- » Det beslutades att fastställa resultat- och balansräkningen samt att disponera resultatet enligt styrelsens förslag i årsredovisningen.
- » Det beslutades att bevilja styrelseledamöterna och verkställande direktören ansvarsfrihet för det gångna räkenskapsåret.
- » Det beslutades att inget arvode ska utgå till styrelsen samt att ersättning till revisorn ska utgå enligt räkning.
- » Till styrelseledamöter intill nästa årsstämma omvaldes Ashkan Pouya (ordförande), Armando Córdova, Anders Wall, Claes-Göran Beckeman och Bertil Hagman. Som suppleanter omvaldes Saeid Esmailzadeh och Jonas Hafrén.
- » Det beslutades om principerna för val av valberedning inför årsstämman 2015 och därpå följande årsstämmor.

Valberedning

Valberedningen väljs vid årsstämman och dess huvudsakliga arbetsuppgifter är att:

- utvärdera styrelsens sammansättning och arbete
- ta fram förslag till stämman för val av styrelse och styrelseordförande samt arvode för dessa
- ta fram förslag till stämman, då det är aktuellt, avseende revisor samt arvode för denne

Årsstämman den 10 april 2014 beslutade att valberedningen ska bestå av tre personer med en representant vardera från bolagets tre största ägare.

Certified Adviser

OrganoClicks Certified Adviser på Nasdaq First North är Pareto Securities AB.

Revisorer

Vid årsstämman 2010 valdes det registrerade revisionsbolaget Ernst & Young AB med Jens Noaksson som huvudansvarig revisor. Under 2014 tog Per Hedström över som huvudansvarig revisor.

Utdelning

Styrelsen och verkställande direktören föreslår att ingen utdelning lämnas för räkenskapsåret 2014-01-01--2014-12-31.

FINANSIELL UTVECKLING I SAMMANDRAG

Sammandrag för koncernen

Belopp i heltal kronor (kr)

Resultaträkning	2014	2013	2012
Rörelsens intäkter	24 553 032	10 839 164	2 932 584
Aktiverat arbete för egen räkning	407 907	-	-
Rörelsens kostnader	-39 018 235	-21 805 564	-11 858 338
Rörelseresultat	-14 057 296	-10 966 400	-8 925 754
Resultat från finansiella poster	-240 226	-133 830	-96 238
Uppskjuten skatt	-5 975	13 795	34 973
Årets resultat	-14 303 497	-11 086 435	-8 987 019
<i>Årets resultat hänförligt till:</i>			
Moderbolagets aktieägare	-15 515 223	-9 175 287	-7 964 980
Innehav utan bestämmande inflytande	1 211 726	-1 911 148	-1 022 039
Övrigt totalresultat	31 245	-	-
Årets totalresultat	-14 272 252	-11 086 435	-8 987 019
<i>Årets totalresultat hänförligt till:</i>			
Moderbolagets aktieägare	-15 496 477	-9 175 287	-7 964 980
Innehav utan bestämmande inflytande	1 224 224	-1 911 148	-1 022 039
Rapport över finansiell ställning	2014-12-31	2013-12-31	2013-01-01
Immateriella anläggningstillgångar	3 182 790	1 650 863	1 562 509
Materiella anläggningstillgångar	9 336 422	1 173 295	1 230 010
Övriga anläggningstillgångar	57 396	48 769	34 973
Summa anläggningstillgångar	12 576 608	2 872 927	2 827 492
Omsättningstillgångar	9 492 430	6 267 845	2 300 239
Likvida medel	3 283 096	20 737 590	71 478
Summa omsättningstillgångar	12 775 525	27 005 435	2 371 717
Summa tillgångar	25 352 133	29 878 362	5 199 209
Eget kapital hänförligt till moderbolagets aktieägare	-11 616 537	3 904 332	-762 713
Innehav utan betydande inflytande	19 004 323	17 280 099	91 246
Totalt eget kapital	7 387 786	21 184 431	-671 467
Långfristiga skulder	3 930 641	-	-
Kortfristiga skulder	14 033 706	8 693 932	5 870 676
Summa eget kapital och skulder	25 352 133	29 878 362	5 199 209
Kassaflödesanalys	2014	2013	2012
Kassaflöde från den löpande verksamheten	-11 578 903	-11 180 136	-4 471 727
Kassaflöde från investeringsverksamheten	-6 273 695	-1 096 085	-608 748
Kassaflöde från finansieringsverksamheten	398 103	32 942 332	1 133 000
Totalt kassaflöde	-17 454 495	20 666 112	-3 947 475

Nyckeltal för koncernen	2014	2013	2012
Omsättningstillväxt %	169,52%	619,68%	-42,86%
Bruttomarginal %	34,84%	20,20%	21,82%
Rörelsemarginal %	-67,28%	-141,46%	-828,64%
Vinstmarginal %	-68,46%	-143,01%	-307,65%
Soliditet %	29,14%	70,90%	-12,91%
Kassalikviditet %	58,51%	278,91%	14,26%
Avkastning eget kapital %	neg.	neg.	neg.
Avkastning sysselsatt kapital %	neg.	neg.	neg.
Nettoskuldssättningsgrad	-126,15%	-87,03%	-
Medelantal anställda	14	10	8
Genomsnittligt antal aktier före och efter utspädning	55 038 449	54 852 050	51 280 686
Antal utställda aktier vid årets slut	55 038 449	55 038 449	51 280 686
Omsättning per aktie före och efter utspädning SEK	0,38	0,14	0,02
Resultat per aktie före och efter utspädning SEK	-0,28	-0,17	-0,16
Eget kapital per aktie före och efter utspädning SEK	-0,21	0,07	-0,01
Utdelning SEK/aktie	-	-	-

Definitioner av nyckeltal

Omsättningstillväxt

Den procentuella försäljningsökningen i företaget för den gångna perioden jämfört med motsvarande tidigare period.

Bruttomarginal

Periodens bruttoresultat i förhållande till periodens nettoomsättning.

Rörelsemarginal

Periodens rörelseresultat i förhållande till periodens nettoomsättning.

Vinstmarginal

Periodens resultat i förhållande till periodens nettoomsättning.

Soliditet

Eget kapital i procent av balansomslutningen.

Kassalikviditet

Omsättningstillgångar, exklusive lager, i förhållande till kortfristiga skulder, utan justering för föreslagen utdelning.

Avkastning eget kapital

Periodens nettovinst som avkastats i procent av totalt eget kapital.

Avkastning sysselsatt kapital

Rörelseresultat plus finansiella intäkter i procent av balansomslutning minus icke räntebärande skulder.

Nettoskuldssättningsgrad

Räntebärande skulder minus räntebärande, kortfristiga fordringar och likvida medel dividerat med totalt eget kapital.

Omsättning per aktie

Periodens nettoomsättning dividerat med det genomsnittliga antalet aktier utestående under året.

Resultat per aktie

Periodens resultat i koncernen (hänförligt till moderföretagets aktieägare) dividerat med det genomsnittliga antalet aktier utestående under året.

Eget kapital per aktie

Summa eget kapital i koncernen (hänförligt till moderföretagets aktieägare) dividerat med antal aktier vid periodens slut.

FINANSIELL INFORMATION

Koncernens resultaträkning

Belopp i heltal kronor (kr)	Not	2014	2013
Rörelsens intäkter			
Nettoomsättning	6,7	20 893 901	7 752 140
Övriga rörelseintäkter	9	3 659 131	3 087 024
Summa rörelsens intäkter		24 553 032	10 839 164
Aktiverat arbete för egen räkning		407 907	-
Rörelsens kostnader			
Råvaror och förnödenheter		-13 614 471	-6 186 236
Övriga externa kostnader	10,11	-13 089 746	-7 123 391
Personalkostnader	12	-10 924 183	-7 431 492
Av och nedskrivningar av materiella och immateriella anläggningstillgångar	13,14	-1 389 834	-1 064 445
Summa rörelsens kostnader		-39 018 235	-21 805 564
Rörelseresultat		-14 057 296	-10 966 400
Resultat från finansiella poster			
Finansiella intäkter	15	21 218	53 129
Finansiella kostnader	15	-261 444	-186 959
Resultat från finansiella poster		-240 226	-133 830
Resultat före skatt		-14 297 522	-11 100 231
Skatt på årets resultat	16	-5 975	13 795
Årets resultat		-14 303 497	-11 086 435
Årets resultat hänförligt till:			
Moderbolagets aktieägare		-15 515 223	-9 175 287
Innehav utan bestämmande inflytande		1 211 726	-1 911 148
Resultat per aktie före och efter utspädning, SEK	17	-0,28	-0,17
Genomsnittligt antal aktier före och efter utspädning		55 038 449	54 852 050

Koncernens rapport över totalresultat

Belopp i heltal kronor (kr)	Not	2014	2013
Årets resultat		-14 303 497	-11 086 435
Övrigt totalresultat för året:			
<i>Poster som senare kan återföras i resultaträkningen</i>			
Omräkningsreserv	29	31 245	-
Övrigt totalresultat för perioden, netto efter skatt		31 245	-
Summa totalresultat för året		-14 272 252	-11 086 435
Summa totalresultat hänförligt till:			
Moderbolagets aktieägare		-15 496 477	-9 175 287
Innehav utan bestämmande inflytande		1 224 224	-1 911 148

Koncernens rapport över finansiell ställning

Belopp i heltal kronor (kr)	Not	2014-12-31	2013-12-31	2013-01-01
TILLGÅNGAR				
Anläggningstillgångar				
<i>Immateriella anläggningstillgångar</i>				
	13			
Balanserade utvecklingsutgifter		1 487 920	1 650 863	1 562 509
Patent		1 694 870	–	–
		3 182 790	1 650 863	1 562 509
<i>Materiella anläggningstillgångar</i>				
	14			
Maskiner		5 481 351	–	–
Inventarier		3 855 071	1 173 295	1 230 010
		9 336 422	1 173 295	1 230 010
<i>Övriga anläggningstillgångar</i>				
Uppskjutna skattefordringar	16	57 396	48 769	34 973
Summa anläggningstillgångar		12 576 608	2 872 927	2 827 492
Omsättningstillgångar				
Varulager	19	4 564 941	2 756 801	1 534 602
Kundfordringar	20	1 710 340	580 127	172 078
Skattefordringar		141 815	97 237	–
Övriga fordringar		781 298	618 715	325 839
Förutbetalda kostnader och upplupna intäkter	21	2 294 036	2 214 964	267 720
Likvida medel	22	3 283 096	20 737 590	71 478
Summa omsättningstillgångar		12 775 525	27 005 435	2 371 717
SUMMA TILLGÅNGAR		25 352 133	29 878 362	5 199 209

Forts. Koncernens rapport över finansiell ställning

	Not	2014-12-31	2013-12-31	2013-01-01
EGET KAPITAL				
Aktiekapital		550 384	275 192	256 403
Övrigt tillskjutet kapital		35 691 188	35 991 380	22 167 837
Reserver		19 354	-	-
Balanserade vinstmedel inklusive årets resultat		-47 877 463	-32 362 240	-23 186 953
Summa eget kapital som kan hänföras till moderbolagets ägare	23	-11 616 537	3 904 332	-762 713
Innehav utan bestämmande inflytande	24	19 004 323	17 280 099	91 246
Summa eget kapital		7 387 786	21 184 431	-671 467
SKULDER				
Långfristiga skulder				
Upplåning från kreditinstitut	25	3 916 039	-	-
Uppskjuten skatteskuld	16	14 602	-	-
Summa långfristiga skulder		3 930 641	-	-
Kortfristiga skulder				
Upplåning från kreditinstitut	25	686 451	-	-
Leverantörsskulder		2 131 516	1 360 343	1 472 692
Skatteskulder		-	-	5 178
Övriga skulder	26	8 729 742	3 237 993	2 707 846
Upplupna kostnader och förutbetalda intäkter	27	2 485 997	4 095 596	1 684 960
Summa kortfristiga skulder		14 033 706	8 693 932	5 870 676
SUMMA EGET KAPITAL OCH SKULDER		25 352 133	29 878 362	5 199 209

Koncernens rapport över förändringar i eget kapital

Hänförligt till moderbolagets ägare

Belopp i heltal kronor (kr)	Not	Aktie- kapital	Övrigt tillskjutet kapital	Reserver	Balanserat resultat	Totalt	Innehav utan bestämmande inflytande	Summa eget kapital
Ingående eget kapital 2013-01-01		256 403	22 167 837	-	-23 186 953	-762 713	91 246	-671 467
Totalresultat								
Årets resultat		-	-	-	-9 175 287	-9 175 287	-1 911 148	-11 086 435
Övrigt totalresultat		-	-	-	-	-	-	-
Summa Totalresultat		-	-	-	-9 175 287	-9 175 287	-1 911 148	-11 086 435
Transaktioner med aktieägare								
Nyemission		18 789	15 023 543	-	-	15 042 332	-	15 042 332
Preferensaktieemission i dotterföretag	24	-	-	-	-	-	19 500 000	19 500 000
Emissionsutgifter		-	-1 200 000	-	-	-1 200 000	-800 000	-2 000 000
Erhållna aktieägartillskott från minoriteten		-	-	-	-	-	400 000	400 000
Summa Transaktioner med aktieägare		18 789	13 823 543	-	-	13 842 332	19 100 000	32 942 332
Utgående eget kapital 2013-12-31		275 192	35 991 380	-	-32 362 240	3 904 332	17 280 099	21 184 431
Ingående eget kapital 2014-01-01		275 192	35 991 380	-	-32 362 240	3 904 332	17 280 099	21 184 431
Totalresultat								
Årets resultat		-	-	-	-15 515 223	-15 515 223	1 211 726	-14 303 497
Fondemission		275 192	-275 192	-	-	0	-	0
Emissionsutgifter		-	-25 000	-	-	-25 000	-	-25 000
Övrigt totalresultat		-	-	19 354	-	19 354	12 498	31 852
Summa Totalresultat		275 192	-300 192	19 354	-15 515 223	-15 520 869	1 224 224	-14 296 645
Transaktioner med aktieägare								
Preferensaktieemission i dotterföretag	24	-	-	-	-	-	500 000	500 000
Summa Transaktioner med aktieägare		-	-	-	-	-	500 000	500 000
Utgående eget kapital 2014-12-31		550 384	35 691 188	19 354	-47 877 463	-11 616 537	19 004 323	7 387 786

OrganoClicks förvaltade kapital utgörs av eget kapital och lånat kapital. Förändringar av eget kapital framgår av tabellen ovan. Information om lånat kapital framgår av not 25 och 26.

Koncernens rapport över kassaflöden

Belopp i heltal kronor (kr)	Not	2014	2013
Kassaflöde från den löpande verksamheten			
Rörelseresultat		-14 057 296	-10 966 400
Återläggning av- och nedskrivningar anläggningstillgångar		1 389 834	1 064 445
Erhållen ränta		21 218	53 129
Erlagd ränta		-368 250	-186 959
Betald skatt		-44 578	-102 415
Kassaflöde från den löpande verksamheten före förändring av rörelsekapital		-13 059 071	-10 138 200
Förändringar i rörelsekapital			
Förändringar av varulager och pågående arbete		-1 808 140	-1 222 199
Förändringar av kundfordringar		-1 130 213	-408 049
Förändringar av övriga kortfristiga fordringar		-234 802	-2 240 121
Förändringar av leverantörsskulder		771 173	-112 349
Förändringar av övriga kortfristiga skulder		3 882 150	2 940 782
Summa förändringar i rörelsekapital		1 480 168	-1 041 936
Kassaflöde från den löpande verksamheten		-11 578 903	-11 180 136
Kassaflöde från investeringsverksamheten			
Investeringar i immateriella anläggningstillgångar	13	-2 203 975	-689 351
Investeringar i materiella anläggningstillgångar	14	-4 069 720	-406 734
Kassaflöde från investeringsverksamheten		-6 273 695	-1 096 085
Kassaflöde från finansieringsverksamheten			
Nyemission		–	15 042 332
Preferensaktieemission i dotterföretag		500 000	19 500 000
Emissionsutgifter		–	-2 000 000
Erhållna aktieägartillskott från minoritet		–	400 000
Amortering av lån		-101 897	–
Kassaflöde från finansieringsverksamheten		398 103	32 942 332
Periodens kassaflöde		-17 454 495	20 666 112
Likvida medel vid årets början	22	20 737 590	71 478
Likvida medel vid årets slut	22	3 283 096	20 737 590
Förändring likvida medel		-17 454 495	20 666 112

Moderbolagets resultaträkning

Belopp i heltal kronor (kr)	Not	2014	2013
Rörelsens intäkter			
Nettoomsättning	7,8	5 470 085	2 382 086
Aktiverat arbete för egen räkning		407 907	-
Övriga rörelseintäkter	9	3 621 932	3 050 133
Summa rörelsens intäkter		9 499 923	5 432 219
Rörelsens kostnader			
Råvaror och förnödenheter		-704 050	-652 284
Övriga externa kostnader	10	-8 109 885	-5 215 538
Personalkostnader	12	-7 262 485	-5 094 557
Avskrivningar av materiella och immateriella anläggningstillgångar	13,14	-895 558	-911 613
Summa rörelsens kostnader		-16 971 978	-11 873 992
Rörelseresultat		-7 472 054	-6 441 773
Resultat från andelar i koncernföretag	15	2 128 733	-
Ränteintäkter och liknande resultatposter	15	33 656	304 442
Räntekostnader och liknande resultatposter	15	-346 480	-171 235
Resultat från finansiella poster		1 815 910	133 207
Resultat före skatt		-5 656 144	-6 308 566
Skatt på årets resultat	16	-	-
Årets resultat		-5 656 144	-6 308 566

Moderbolagets rapport över totalresultat

Belopp i heltal kronor (kr)	Not	2014	2013
Årets resultat		-5 656 144	-6 308 566
Övrigt totalresultat för året		-	-
Summa totalresultat för året		-5 656 144	-6 308 566

Moderbolagets balansräkning

Belopp i heltal kronor (kr)	Not	2014-12-31	2013-12-31	2013-01-01
TILLGÅNGAR				
Anläggningstillgångar				
Immateriella anläggningstillgångar				
	13			
Balanserade utvecklingsutgifter		731 439	–	–
Patent		1 108 510	1 134 814	1 259 036
		1 839 949	1 134 814	1 259 036
Materiella anläggningstillgångar				
	14			
Maskiner		1 634 084	–	–
Inventarier		1 416 635	1 041 938	1 124 115
		3 050 719	1 041 938	1 124 115
Finansiella anläggningstillgångar				
	18			
Andelar i koncernföretag		3 060 000	931 267	331 267
		3 060 000	931 267	331 267
Summa anläggningstillgångar		7 950 668	3 108 018	2 714 418
Omsättningstillgångar				
Varulager mm				
	19			
Råvaror, förnödenheter och färdigvarulager		788 989	678 843	292 922
		788 989	678 843	292 922
Kortfristiga fordringar				
	20			
Kundfordringar		49 681	–	61 830
Fordringar hos koncernföretag		560 739	100 905	945 189
Skattefordran		141 815	97 237	–
Övriga fordringar		359 488	319 134	15 251 911
Förutbetalda kostnader och upplupna intäkter	21	1 791 890	1 972 852	217 938
		2 903 613	2 490 128	16 476 868
Kassa och bank	22	1 409 823	7 019 064	10 123
Summa omsättningstillgångar		5 102 426	10 188 035	16 779 913
SUMMA TILLGÅNGAR		13 053 094	13 296 053	19 494 331

Forts. Moderbolagets balansräkning

Belopp i heltal kronor (kr)	Not	2014-12-31	2013-12-31	2013-01-31
EGET KAPITAL OCH SKULDER				
Bundet eget kapital				
Aktiekapital (55 038 449 aktier)		550 384	275 192	256 403
Nyemission under registrering		-	-	17 094
Summa bundet eget kapital		550 384	275 192	273 497
Fritt eget kapital				
Överkursfond		36 891 188	37 191 380	36 144 421
Balanserat resultat		-29 501 121	-23 192 555	-15 441 772
Årets resultat		-5 656 144	-6 308 566	-7 750 783
Summa fritt eget kapital		1 733 923	7 690 259	12 951 866
Summa eget kapital	23	2 284 307	7 965 451	13 225 363
Kortfristiga skulder				
Leverantörsskulder		894 999	924 089	1 321 767
Skatteskulder		-	-	5 178
Övriga kortfristiga skulder	26	8 407 123	2 717 288	3 650 230
Upplupna kostnader och förutbetalda intäkter	27	1 466 664	1 689 224	1 291 793
Summa kortfristiga skulder		10 768 786	5 330 602	6 268 968
SUMMA EGET KAPITAL OCH SKULDER		13 053 094	13 296 053	19 494 331
Ställda säkerheter och eventalförpliktelser				
Ställda säkerheter		Inga	Inga	Inga
Eventalförpliktelser		Inga	Inga	Inga

Moderbolagets rapport över förändringar i eget kapital

Belopp i heltal svenska kronor (SEK)	Aktie- kapital	Överkurs- fond	Balanserat resultat	Årets resultat	Summa eget kapital
Eget kapital per 2013-01-01	273 497	36 144 421	-15 441 772	-7 750 783	13 225 363
Nyemission	1 695	1 046 959	-	-	1 048 654
Omföring av fg års resultat	-	-	-7 750 783	7 750 783	0
Årets resultat	-	-	-	-6 308 566	-6 308 566
Eget kapital per 2013-12-31	275 192	37 191 380	-23 192 555	-6 308 566	7 965 451
Eget kapital per 2014-01-01	275 192	37 191 380	-23 192 555	-6 308 566	7 965 451
Fondemission	275 192	-275 192	-	-	0
Emissionsutgifter	-	-25 000	-	-	-25 000
Omföring av fg års resultat	-	-	-6 308 566	6 308 566	0
Årets resultat	-	-	-	-5 656 144	-5 656 144
Eget kapital per 2014-12-31	550 384	36 891 188	-29 501 121	-5 656 144	2 284 307

Moderbolagets rapport över kassaflöden

Belopp i heltal svenska kronor (SEK)	Not	2014	2013
Kassaflöde från den löpande verksamheten			
Rörelseresultat		-7 472 054	-6 441 773
Återläggning av- och nedskrivningar anläggningstillgångar		895 558	911 613
Erhållen ränta		33 656	304 442
Erlagd ränta		-346 479	-171 235
Betald skatt		-44 578	-102 415
Kassaflöde från den löpande verksamheten före förändring av rörelsekapital		-6 933 897	-5 499 368
Förändringar i rörelsekapital			
Förändringar av varulager och pågående arbete		-110 146	-385 921
Förändringar av kundfordringar		-49 681	61 830
Förändringar av övriga kortfristiga fordringar		-344 226	14 022 147
Förändringar av leverantörsskulder		-29 090	-397 678
Förändringar av övriga kortfristiga skulder		5 467 274	-535 510
Summa förändringar i rörelsekapital		4 934 131	12 764 868
Kassaflöde från den löpande verksamheten		-1 999 766	7 265 500
Kassaflöde från investeringsverksamheten			
Investeringar i immateriella anläggningstillgångar	13	-1 193 845	-356 531
Investeringar i materiella anläggningstillgångar	14	-2 415 630	-348 683
Kassaflöde från investeringsverksamheten		-3 609 474	-705 213
Kassaflöde från finansieringsverksamheten			
Nyemission		-	1 048 654
Lämnade villkorade aktieägartillskott		-	-600 000
Kassaflöde från finansieringsverksamheten		-	448 654
Periodens kassaflöde		-5 609 241	7 008 941
Likvida medel vid periodens början	22	7 019 064	10 123
Likvida medel vid periodens slut	22	1 409 823	7 019 064
Förändring likvida medel		-5 609 241	7 008 941

NOTER

Not 1 Allmän information

Organo Click AB (publ.) med dess dotterföretag ("Koncernen" eller "OrganoClick") utvecklar, producerar och marknadsför funktionella material baserade på miljövänlig fiberkemi. Bolaget bedriver verksamhet inom tre affärsområden: Funktionellt trä, Funktionell textil & nonwoven samt Fiberkompositer och pappersprodukter. Exempel på produkter som marknadsförs av OrganoClick är den vattenavvisande textilbehandlingen OrganoTex®, det flam- och rötskyddat virket OrganoWood® och biokompositmaterial. Moderbolagets med organisationsnummer 556704-6908 är ett aktiebolag som är registrerat i Sverige och har sitt säte i Stockholm. Besöksadressen till huvudkontoret är Ritarstingan 20, 187 66 Täby.

Koncernredovisningen för år 2014 består av moderbolaget och dess dotterföretag, tillsammans benämnd Koncernen.

Den 31 mars 2015 har denna koncernredovisning och årsredovisning godkänts av styrelsen för offentliggörande.

Beträffande Koncernens och moderbolagets resultat och ställning i övrigt hänvisas till följande redovisningshandlingar. Samtliga belopp redovisas i heltal kronor (SEK) om inte annat anges. Uppgifterna inom parentes avser föregående år.

Resultat- och balansräkningar kommer att föreläggas årsstämman den 5 maj 2015 för fastställelse.

Not 2 Sammanfattning av viktiga redovisningsprinciper

2.1 Grund för rapporternas upprättande

Koncernredovisningen för OrganoClick AB, Koncernen, har upprättats i enlighet med International Financial Reporting Standards (IFRS) sådana de antagits av EU samt RFR 1 Kompletterande redovisningsregler för koncerner samt Årsredovisningslagen.

Denna finansiella rapport är OrganoClick ABs första finansiella rapport som upprättats i enlighet med IFRS. Historisk finansiell information har räknats om från den 1 januari 2013 vilket är datum för övergång till redovisning enligt IFRS. Förklaringar till övergången från tidigare tillämpade redovisningsprinciper till IFRS och vilka effekter omräkningen av resultat- och balansräkningar har haft på 2013 redogörs för separat i not 5.

De viktigaste redovisningsprinciperna som tillämpats när denna koncernredovisning upprättats anges nedan. Dessa principer har tillämpats konsekvent för alla presenterade år, om inte annat anges.

Moderbolagets redovisningsprinciper överensstämmer med Koncernen, där inte annat anges. Se separat rubrik för moderbolaget i slutet av dessa redovisningsprinciper. Att upprätta rapporter i överensstämmelse med IFRS kräver användning av en del viktiga uppskattningar för redovisningsändamål. Vidare krävs att ledningen gör vissa bedömningar vid tillämpningen av Koncernens redovisningsprinciper. De områden som innefattar en hög grad av bedömning, som är komplexa eller sådana områden där antaganden och uppskattningar är av väsentlig betydelse för koncernredovisningen anges i not 4.

Ändringar i redovisningsprinciper och upplysningar

Nya och ändrade standarder som ska tillämpas för räkenskapsår som inleds 1 januari 2014 eller senare

Nedan anges de standarder som Koncernen tillämpar för första gången för det räkenskapsår som börjar 1 januari 2014 samt en beskrivning av den påverkan som införandet av dessa standarder och uttalanden har på Koncernens finansiella rapporter:

IFRS 10 "Koncernredovisning" bygger på redan existerande principer då den identifierar kontroll som den avgörande faktorn för att fastställa om ett företag ska inkluderas i koncernredovisningen. Standarden ger ytterligare vägledning för att bistå vid fastställandet av kontroll när detta är svårt att bedöma. Tillämpning av IFRS 10 har inte medfört några effekter för Koncernen.

IFRS 11 "Samarbetsarrangemang", fokuserar på de rättigheter och skyldigheter som parterna i ett samarbetsarrangemang har, snarare än på samarbetsarrangemangets juridiska form. Det finns två typer av samarbetsarrangemang, gemensamma verksamheter och joint ventures. Gemensamma verksamheter uppkommer då en part i en gemensam verksamhet har direkt rätt till tillgångarna och åtagande för skulderna i ett samarbetsarrangemang. I ett sådant arrangemang redovisas tillgångar, skulder, intäkter och kostnader utifrån innehavarens andel av dessa. Ett joint venture är ett samarbetsarrangemang genom vilket de parter som har gemensamt bestämmande inflytande över arrangemanget har rätt till nettotillgångarna i arrangemanget. Koncernen har inte några joint ventures och bedöms inte ha någon gemensam verksamhet enligt kriterierna i IFRS 11.

IFRS 12 "Upplysningar om andelar i andra företag" omfattar upplysningskrav för alla former av innehav i andra företag, såsom dotterföretag, samarbetsarrangemang, intresseföretag och ej konsoliderade strukturerade företag. Tillämpning av IFRS 12 innebär ytterligare upplysningskrav för Koncernen i de finansiella rapporterna.

Andra standarder, ändringar och tolkningar som träder ikraft för räkenskapsår som börjar 1 januari 2014 har ingen väsentlig inverkan på Koncernens finansiella rapporter.

Nya standarder och tolkningar som ännu inte har tillämpats

Vid upprättandet av koncernredovisningen per 31 december 2014 har ett flertal standarder och tolkningar publicerats vilka ännu ej antagits av EU och vilka är tillämpliga för Koncernen. Nedan följer en preliminär bedömning av den påverkan som införandet av dessa standarder och uttalanden kan få på Koncernens finansiella rapporter:

IFRS 9 "Financial instrumentst" hanterar klassificering, värdering och redovisning av finansiella tillgångar och skulder. Den fullständiga versionen av IFRS 9 gavs ut i juli 2014. Den ersätter de delar av IAS 39 som hanterar klassificering och värdering av finansiella instrument. IFRS 9 behåller en blandad värderingsansats men förenklar denna ansats i vissa avseenden. Det kommer att finnas 3 värderingskategorier för finansiella tillgångar, upplupet anskaffningsvärde, verkligt värde över övrigt totalresultat och verkligt värde över resultaträkningen. Hur ett instrument ska klassificeras beror på företagets affärsmodell och instrumentets karaktäristika. Investeringar i eget kapitalinstrument ska redovisas till verkligt värde över resultaträkningen men det finns även en möjlighet att vid första redovisningstillfället redovisa instrumentet till verkligt värde över övrigt totalresultat. Ingen omklassificering till resultaträkningen kommer då ske vid avyttring av instrumentet. Standarden ska tillämpas för räkenskapsår som påbörjas 1 januari 2018. Tidigare tillämpning är tillåten. Koncernen har ännu inte utvärderat effekterna av införandet av standarden.

IFRS 15 "Revenue from contracts with customers" reglerar hur redovisning av intäkter ska ske. De principer som IFRS 15 bygger på ska ge användare av finansiella rapporter

mer användbar information om företagets intäkter. Den utökade upplysnings-skyldigheten innebär att information om intäktsslag, tidpunkt för reglering, osäkerheter kopplade till intäktsredovisning samt kassaflöde hänförligt till företagets kundkontrakt ska lämnas. En intäkt ska enligt IFRS 15 redovisas när kunden erhåller kontroll över den försålda varan eller tjänsten och har möjlighet att använda och erhåller nyttan från varan eller tjänsten. IFRS 15 ersätter IAS 18 Intäkter och IAS 11 Entreprenadavtal samt därtill hörande SIC och IFRIC. IFRS 15 träder ikraft den 1 januari 2017. Förtida tillämpning är tillåten. Koncernen har ännu inte utvärderat effekterna av införandet av standarden.

Inga andra av de IFRS eller IFRIC-tolkningar som ännu inte har trätt i kraft, väntas ha någon väsentlig inverkan på Koncernen.

2.2 Koncernredovisning

Dotterföretag

Dotterföretag är alla de företag där Koncernen har rätten att utforma finansiella och operativa strategier på ett sätt som vanligen följer med ett aktieinnehav som överstiger 50 % av aktiernas eller andelarnas röstvärde eller där Koncernen genom avtal ensam utövar ett bestämmande inflytande. Dotterföretag inkluderas i koncernredovisningen från och med den dag då det bestämmande inflytandet överförs till Koncernen. De exkluderas ur koncernredovisningen från och med den dag då det bestämmande inflytandet upphör.

Förvärvsmetoden används för redovisning av Koncernens förvärv av dotterföretag. Anskaffningsvärdet för ett förvärv utgörs av verkligt värde på tillgångar som lämnats som ersättning, emitterade egetkapitalinstrument och uppkomna eller övertagna skulder per överlåtelsedagen. Identifierbara förvärvade tillgångar och övertagna skulder och eventualförpliktelser i ett rörelseförvärv värderas inledningsvis till verkliga värden på förvärvsdagen, oavsett omfattning på eventuellt minoritetsintresse. Det överskott som utgörs av skillnaden mellan anskaffningsvärdet och det verkliga värdet på Koncernens andel av identifierbara förvärvade tillgångar, skulder och eventualförpliktelser redovisas som goodwill. Om anskaffningsvärdet understiger verkligt värde för det förvärvade dotterföretagets tillgångar, skulder och eventualförpliktelser redovisas mellanskillnaden direkt i resultaträkningen.

Koncerninterna transaktioner och balansposter samt orealiserade vinster på transaktioner mellan koncernbolag elimineras. Även orealiserade förluster elimineras, men eventuella förluster betraktas som en indikation på att ett nedskrivningsbehov kan föreligga. Redovisningsprinciperna för dotterföretag har i förekommande fall ändrats för att garantera en konsekvent tillämpning av Koncernens principer.

Koncerninterna transaktioner och balansposter samt orealiserade vinster på transaktioner mellan koncernbolag elimineras. Även orealiserade förluster elimineras, men eventuella förluster betraktas som en indikation på att ett nedskrivningsbehov kan föreligga. Redovisningsprinciperna för dotterföretag har i förekommande fall ändrats för att garantera en konsekvent tillämpning av Koncernens principer.

2.3 Segmentrapportering

Rörelsesegment rapporteras på ett sätt som överensstämmer med den interna rapportering som lämnas till den högste verkställande beslutsfattaren. Den högste verkställande beslutsfattaren är den funktion som ansvarar för tilldelning av resurser och bedömning av rörelsesegmentens resultat. I Koncernen har denna funktion identifierats som styrelsen i OrganoClick AB som fattar strategiska beslut. I nuläget följs verksamheten upp utifrån Koncernen som helhet.

2.4 Omräkning av utländsk valuta

Funktionell valuta och rapportvaluta

Poster som ingår i de finansiella rapporterna för de olika enheterna i Koncernen är värderade i den valuta som används i den ekonomiska miljö där respektive företag huvudsakligen är verksam (funktionell valuta). I koncernredovisningen används svenska kronor (SEK), som är Moderbolagets funktionella valuta och rapportvaluta.

Transaktioner och balansposter

Transaktioner i utländsk valuta omräknas till den funktionella valutan enligt de

valutakurser som gäller på transaktionsdagen. Valutakursvinster och förluster som uppkommer vid betalning av sådana transaktioner och vid omräkning av monetära tillgångar och skulder i utländsk valuta till balansdagens kurs, redovisas i resultaträkningen och ingår i posten nettoresultat av finansiella transaktioner.

Valutakursvinster och –förluster som hänför sig till lån och likvida medel redovisas i resultaträkningen som finansiella intäkter eller kostnader. Alla övriga valutakursvinster och –förluster redovisas i posten "Andra vinster/förluster - netto" i resultaträkningen.

Koncernföretag

Resultat och finansiell ställning för alla koncernföretag (av vilka inget har en höginflationsvaluta som funktionell valuta) som har en annan funktionell valuta än rapportvalutan, omräknas till Koncernens rapportvaluta enligt följande:

- tillgångar och skulder för var och en av balansräkningarna omräknas till balansdagens kurs;
- intäkter och kostnader för var och en av resultaträkningarna omräknas till genomsnittlig valutakurs (såvida denna genomsnittliga kurs utgör en rimlig approximation av den ackumulerade effekten av de kurser som gäller på transaktionsdagen, annars omräknas intäkter och kostnader till transaktionsdagens kurs), och
- alla valutakursdifferenser som uppstår redovisas i övrigt totalresultat.

Goodwill och justeringar av verkligt värde som uppkommer vid förvärv av en utlandsverksamhet behandlas som tillgångar och skulder hos denna verksamhet och omräknas till balansdagens kurs. Valutakursdifferenser redovisas i övrigt totalresultat. Koncernens samtliga dotterföretag är nybildade bolag där goodwill ej blir tillämpligt.

2.5 Materiella anläggningstillgångar

Alla materiella anläggningstillgångar redovisas till anskaffningsvärde med avdrag för ackumulerade avskrivningar och i förekommande fall ackumulerade nedskrivningar. I anskaffningsvärdet ingår utgifter som direkt kan hänföras till förvärvet av tillgången.

Tillkommande utgifter läggs till tillgångens redovisade värde eller redovisas som en separat tillgång, beroende på vilket som är lämpligt, endast då det är sannolikt att de framtida ekonomiska förmåner som är förknippade med tillgången kommer att komma Koncernen tillgodo och tillgångens anskaffningsvärde kan mätas på ett tillförlitligt sätt. Redovisat värde för den ersatta delen tas bort från balansräkningen. Alla andra former av reparationer och underhåll redovisas som kostnader i resultaträkningen under den period de uppkommer.

Avskrivningar på materiella tillgångar, för att fördela deras anskaffningsvärde ner till det beräknade restvärdet över den beräknade nyttjandeperioden, görs linjärt enligt följande:

Datorer 3 år
Inventarier 3-5 år
Maskiner 5-7 år

Tillgångarnas restvärde och nyttjandeperioder prövas varje balansdag och justeras vid behov. En tillgångs redovisade värde skrivs omgående ner till dess återvinningsvärde om tillgångens redovisade värde överstiger dess bedömda återvinningsvärde.

Vinster och förluster vid avyttring fastställs genom en jämförelse mellan försäljningsintäkten och det redovisade värdet och redovisas i Övriga rörelseintäkter respektive Övriga rörelsekostnader i resultaträkningen.

2.6 Immateriella tillgångar

Patent

Förvärvade patent redovisas till anskaffningsvärde. Patenten har en bestämbar nyttjandeperiod och redovisas till anskaffningsvärde minskat med ackumulerade avskrivningar. Avskrivningar görs linjärt för att fördela kostnaden för patenten över dess bedömda nyttjandeperiod. Den bedömda nyttjandeperioden är satt till fem år då bolaget befinner sig i en expansiv fas där befintliga produkter ständigt förbättras och

utvecklas. De produktgrupper som patenteras ersätts av nya modeller med ett intervall om cirka fem år och nya patentansökningar bereds för dessa. Generella kostnader för konsultation och omvärldsbevakning kostnadsförs löpande.

Balanserade utgifter för utveckling av produkter

Forskningsutgifter kostnadsförs löpande. Utvecklingsutgifter redovisas som tillgång från den tidpunkt då det projekt eller den aktivitet till vilken utgiften hör bedöms uppfylla IFRS kriterier för aktivering. Först när det är sannolikt att de förväntade framtida ekonomiska fördelar som kan hänföras till tillgången kommer att tillfalla företaget och då tillgångens anskaffningsvärde kan beräknas på ett tillförlitligt sätt aktiveras tillgången. För att hantera detta på ett effektivt sätt tillämpar bolaget projektredovisning, vilket innebär att alla forsknings- och utvecklingsutgifter allokeras till projekt.

Koncernen identifierar fyra olika projektstadier vilka ligger till grund för den interna uppdelningen och kategoriseringen de projekt som drivs:

1. Forskningsprojekt - Är ett generellt sökande efter ny kunskap där resultatet av forskningen är oförutsägbart.
 2. Förstudier - Ett projekt som syftar till att testa ett nytt koncept för att se om det finns möjlighet att skapa en produkt av det.
 3. Utvecklingsprojekt - Projekt som uppkommer då en förstudie gett ett positivt resultat vilket lett till beslut om att utveckla en produkt. För att klassificeras som ett utvecklingsprojekt har bedömning gjorts att det finns god möjlighet att kunna ta fram en produkt som är tekniskt och ekonomiskt bärkraftig och därigenom kommer att ge framtida ekonomiska fördelar.
 4. Processutveckling - projekt som syftar till att skala upp ett positivt utfall från ett utvecklingsprojekt till produktionsskala. Detta kan innefatta att bygga en maskin eller anpassar produkter för produktion i stor skala.
- Projekt i projektfas 1 och 2 aktiveras inte medan projekt i projektfas 3 och 4 redovisas som tillgång.

Aktiverade utvecklingsutgifter består av direkta kostnader för material och tjänster samt personalkostnader med påslag för en skälig andel av indirekta kostnader. Utvecklingsutgifter som redovisas som tillgång skrivs av under sin bedömda nyttjandeperiod. Avskrivningarna påbörjas när tillgången är färdig att användas, det vill säga vid respektive produkts marknadsintroduktion. Aktiverade tillgångar som ännu inte är färdiga för användning prövas årligen avseende eventuellt nedskrivningsbehov. Utvecklingsutgifter som tidigare kostnadsförts redovisas inte som tillgång i efterföljande period.

2.7 Nedskrivningar av icke-finansiella anläggningstillgångar

Tillgångar som har en obestämbar nyttjandeperiod skrivs inte av utan prövas årligen avseende eventuellt nedskrivningsbehov. Materiella anläggningstillgångar och sådana immateriella tillgångar som skrivs av bedöms med avseende på värdenedgång närhelst händelser eller förändringar i förhållanden indikerar att det redovisade värdet kanske inte är återvinningsbart. En nedskrivning görs med det belopp varmed tillgångens redovisade värde överstiger dess återvinningsvärde. Återvinningsvärdet är det högre av tillgångens verkliga värde minskat med försäljningskostnader och dess nyttjandevärde. Vid bedömning av nedskrivningsbehov grupperas tillgångar på de lägsta nivåer där det finns separata identifierbara kassaflöden (kassagenererande enheter). För materiella och immateriella anläggningstillgångar, som tidigare har skrivits ner, görs per varje balansdag en prövning av om återföring bör göras.

2.8 Finansiella instrument

Koncernen klassificerar sina finansiella tillgångar och skulder i följande kategorier: lånefordringar och kundfordringar, finansiella tillgångar som kan säljas värderade till verkligt värde via resultatet samt övriga finansiella skulder. Klassificeringen är beroende av för vilket syfte den finansiella tillgången förvärvades. Ledningen fastställer klassificeringen av de finansiella tillgångarna vid det första redovisningstillfället.

Lånefordringar och kundfordringar

Lånefordringar och kundfordringar är finansiella tillgångar som inte är derivat, som har fastställda eller fastställbara betalningar och som inte är noterade på en aktiv marknad. De ingår i omsättningstillgångar med undantag för poster med förfallodag mer än 12 månader efter balansdagen, vilka klassificeras som anläggningstillgångar.

Lånefordringar och kundfordringar redovisas som kundfordringar och övriga fordringar i balansräkningen. Även likvida medel ingår i denna kategori. En nedskrivning av kundfordringar redovisas i resultaträkningen.

Övriga finansiella skulder

Övriga finansiella skulder redovisas efter anskaffningstidpunkten till upplupet anskaffningsvärde med tillämpning av effektivräntemetoden.

Koncernen har skulder till kreditinstitut under 2014 och 2013 som avser leasingskulld. Leverantörsskulder klassificeras som övriga finansiella skulder.

2.9 Kvittning av finansiella instrument

Finansiella tillgångar och skulder kvittas och redovisas med ett nettobelopp i balansräkningen, endast när det finns en legal rätt att kvitta de redovisade beloppen och en avsikt att reglera dem med ett nettobelopp eller att samtidigt realisera tillgången och reglera skulden. Den legala rättigheten får inte vara beroende av framtida händelser och den måste vara rättsligt bindande för företaget och motparten både i den normala affärsverksamheten och i fall av betalningsinställelse, insolvens eller konkurs.

2.10 Nedskrivning av finansiella instrument

Tillgångar som redovisas till upplupet anskaffningsvärde

Koncernen bedömer vid varje rapportperiods slut om det finns objektiva bevis för att nedskrivningsbehov föreligger för en finansiell tillgång eller en grupp av finansiella tillgångar. En finansiell tillgång eller grupp av finansiella tillgångar har ett nedskrivningsbehov och skrivs ned endast om det finns objektiva bevis för ett nedskrivningsbehov till följd av att en eller flera händelser inträffat efter det att tillgången redovisats första gången (en "förlusthändelse") och att denna händelse (eller händelser) har en inverkan på de uppskattade framtida kassaflödena för den finansiella tillgången eller grupp av finansiella tillgångar som kan uppskattas på ett tillförlitligt sätt.

Objektiva bevis för att nedskrivningsbehov föreligger innefattar bland annat indikationer på att en gäldenär eller grupp av gäldenärer har betydande finansiella svårigheter, att betalningar av räntor eller kapitalbelopp har uteblivit eller är försenade, att det är sannolikt att gäldenären eller gruppen av gäldenärerna kommer att gå i konkurs eller annan finansiell rekonstruktion, eller att det finns observerbara uppgifter som tyder på att det finns en mätbar minskning av uppskattade framtida kassaflöden såsom förändringar i förfallna skulder eller andra ekonomiska förutsättningar som korrelerar med kreditförluster.

2.11 Varulager

Varulagret redovisas till det lägsta av anskaffningsvärdet och nettoförsäljningsvärdet. Anskaffningsvärdet fastställs med användning av först in, först ut-metoden (FIFU). Anskaffningsvärdet för färdiga varor och pågående arbeten består av råmaterial, direkt lön, andra direkta kostnader och hänförliga indirekta tillverkningskostnader (baserade på normal tillverkningskapacitet). Lånekostnader ingår inte. Nettoförsäljningsvärdet är det uppskattade försäljningspriset i den löpande verksamheten efter avdrag för uppskattade kostnader för färdigställande och uppskattade kostnader som är nödvändiga för att åstadkomma en försäljning.

2.12 Kundfordringar

Kundfordringar redovisas inledningsvis till verkligt värde och därefter till upplupet anskaffningsvärde med tillämpning av effektivräntemetoden, minskat med eventuell reservering för värdeminskning. En reservering för värdeminskning av kundfordringar görs när det finns objektiva bevis för att Koncernen inte kommer att kunna erhålla alla belopp som är förfallna enligt fordringarnas ursprungliga villkor. Väsentliga finansiella svårigheter hos gäldenären, sannolikhet för att gäldenären kommer att gå i konkurs eller genomgå finansiell rekonstruktion och uteblivna eller försenade betalningar (förfallna sedan mer än 30 dagar) betraktas som indikatorer på att ett nedskrivningsbehov av en kundfordran kan föreligga. Reserveringens storlek utgörs av skillnaden mellan tillgångens redovisade värde och nuvärdet av bedömda framtida kassaflöden, diskonterade med den ursprungliga effektiva räntan. Såväl förluster avseende kundfordringar som återvunna tidigare nedskrivna kundfordringar redovisas i resultaträkningen.

Redovisat värde för kundfordringar, efter eventuella nedskrivningar, förutsätts motsvara dess verkliga värde, eftersom denna post är kortfristig i sin natur.

2.13 Likvida medel

I likvida medel ingår kassa, banktillgodohavanden, övriga kortfristiga placeringar med förfallodag inom tre månader från anskaffningstidpunkten samt spärrade banktillgodohavanden. Likvida medel i kassafödesanalysen överensstämmer inte med definitionen av likvida medel i balansräkningen eftersom spärrade banktillgodohavanden inte ingår då dessa förväntas bli reglerade efter 3 månader från balansdagen.

2.14 Aktiekapital

Stamaktier klassificeras som eget kapital. Eventuella transaktionsutgifter som direkt kan hänföras till emission av nya aktier redovisas, netto efter skatt, i eget kapital som ett avdrag från emissionslikviden.

2.15 Leverantörsskulder

Leverantörsskulder redovisas inledningsvis till verkligt värde och därefter till upplupet anskaffningsvärde med tillämpning av effektivräntemetoden. Redovisat värde för leverantörsskulder förutsätts motsvara dess verkliga värde, eftersom denna post är kortfristig till sin natur.

2.16 Aktuell och uppskjuten skatt

Periodens skattekostnad omfattar aktuell och uppskjuten skatt. Skatt redovisas i resultaträkningen, utom när skatten avser poster som redovisas i övrigt totalresultat eller direkt i eget kapital. I sådana fall redovisas även skatten i övrigt totalresultat respektive eget kapital.

Den aktuella skattekostnaden beräknas på basis av de skatteregler som på balansdagen är beslutade eller i praktiken beslutade i de länder där moderbolaget och dess dotterföretag är verksamma och genererar skattepliktiga intäkter. Ledningen utvärderar regelbundet de yrkanden som gjorts i självdeklarationer avseende situationer där tillämpliga skatteregler är föremål för tolkning. Den gör, när så bedöms lämpligt, avsättningar för belopp som troligen ska betalas till skattemyndigheten.

Uppskjuten skatt redovisas på alla temporära skillnader som uppkommer mellan det skattemässiga värdet på tillgångar och skulder och dessas redovisade värden i koncernredovisningen. Uppskjuten skatt redovisas inte om den uppstår till följd av en transaktion som utgör den första redovisningen av en tillgång eller skuld som inte är ett rörelseförvärv och som, vid tidpunkten för transaktionen, varken påverkar redovisat eller skattemässigt resultat. Uppskjuten inkomstskatt beräknas med tillämpning av skattesatser (och -lagar) som har beslutats eller aviserats per balansdagen och som förväntas gälla när den berörda uppskjutna skattefordran realiserar eller den uppskjutna skatteskulden regleras.

Uppskjutna skattefordringar redovisas i den omfattning det är troligt att framtida skattemässiga överskott kommer att finnas tillgängliga, mot vilka de temporära skillnaderna kan utnyttjas.

Uppskjuten skatteskuld beräknas på skattepliktiga temporära skillnader som uppkommer på andelar i dotterföretag, förutom för uppskjutna skatteskulder där tidpunkten för återföring av den temporära skillnaden kan styras av Koncernen och det är sannolikt att den temporära skillnaden inte kommer att återföras inom överskådlig framtid.

Uppskjuten skattefordran som hänför sig till avdragsgilla temporära skillnader avseende innehav i dotterföretag redovisas endast i den omfattning det är sannolikt att den temporära skillnaden kommer att återföras i framtiden och det kommer att finnas skattepliktiga överskott som avdraget kan utnyttjas mot.

Uppskjutna skattefordringar och -skulder kvittas när det finns en legal kvittningsrätt för aktuella skattefordringar och skatteskulder och när de uppskjutna skattefordringarna och skatteskulderna hänför sig till skatter debiterade av en och samma skattemyndighet och avser antingen samma skattesubjekt eller olika skattesubjekt, där det finns en avsikt att reglera saldona genom nettobetalningar.

2.17 Ersättningar till anställda

Pensionsförpliktelser

Koncernföretagen har enbart avgiftsbestämda pensionsplaner. För avgiftsbestämda pensionsplaner betalar Koncernen avgifter till offentligt eller privat administrerade pensionsförsäkringsplaner på obligatorisk, avtalsenlig eller frivillig basis. Koncernen har inga ytterligare betalningsförpliktelser när avgifterna väl är betalda. Avgifterna redovisas som personalkostnader när den anställde utför sina tjänster. Förutbetalda avgifter redovisas som en tillgång i den utsträckning som kontant återbetalning eller minskning av framtida betalningar kan komma Koncernen tillgodo.

Ersättningar vid uppsägning

Ersättningar vid uppsägning utgår när en anställds anställning sagts upp av Koncernen före normal pensionstidpunkt eller då en anställd accepterar frivillig avgång i utbyte mot sådana ersättningar. Koncernen redovisar avgångsvederlag när Koncernen bevisligen är förpliktad endera att säga upp anställda enligt en detaljerad formell plan utan möjlighet till återkallande, eller att lämna ersättningar vid uppsägning som resultat av ett erbjudande som gjorts för att uppmuntra till frivillig avgång. Förmåner som förfaller mer än 12 månader efter balansdagen diskonteras till nuvärde.

Vinstandels- och bonusplaner

Koncernen redovisar en skuld och en kostnad för bonus i de fall bonusersättningar har beslutats. Koncernen redovisar en avsättning när det finns en legal förpliktelse eller en informell förpliktelse. Ett optionsprogram till Koncernens VD är utställt. Optinerna är tecknade till marknadspris varpå ingen effekt syns i de finansiella rapporterna, se detaljer i årsredovisningens not 12.

2.18 Avsättningar

Avsättningar redovisas när Koncernen har en legal eller informell förpliktelse till följd av tidigare händelser, det är sannolikt att ett utflöde av resurser kommer att krävas för att reglera åtagandet, och beloppet har beräknats på ett tillförlitligt sätt. Avsättningarna värderas till nuvärdet av det belopp som förväntas krävas för att reglera förpliktelsen. Härvid används en diskonteringsränta före skatt som återspeglar en aktuell marknadsbedömning av det tidsberoende värdet av pengar och de risker som är förknippade med avsättningen. Den ökning av avsättningen som beror på att tid förflyter redovisas som räntekostnad.

I nuläget redovisar Koncernen inte några avsättningar men i takt med att försäljningen ökar och reklamationer blir kända och mätbara kan bedömningen avseende garantiåtaganden komma att beaktas.

2.19 Intäktsredovisning

Försäljning av varor

Koncernens intäkter genereras från försäljning av produkter. Försäljningen sker till företag. Produktsortimentet utgörs av egenutvecklade produkter. Intäkter innefattar det verkliga värdet av vad som erhållits eller kommer att erhållas för sålda varor i Koncernens löpande verksamhet. Intäkterna redovisas netto med avdrag för mervärdesskatt, returer och rabatter. Koncernen redovisar en intäkt när dess belopp kan mätas på ett tillförlitligt sätt och det är sannolikt att framtida ekonomiska fördelar kommer att tillfalla företaget. Denna tidpunkt sammanfaller med leverans av varan till kund.

Statliga stöd

Erhållna statliga stöd för forsknings- och utvecklingsprojekt redovisas till verkligt värde när det föreligger rimlig säkerhet att bidraget kommer att erhållas och de villkor som är förknippade med bidraget kommer att uppfyllas. Statliga stöd som gäller kostnader redovisas i resultaträkningen. Intäkten redovisas i samma period som de kostnader bidragen avser att täcka. I de fall ett statligt stöd hänför sig till utvecklingsprojekt som har aktiverats som tillgång reducerar det statliga stödet anskaffningsvärdet för tillgången. Det statliga stödet påverkar det redovisade resultatet under tillgångens nyttjandeperiod genom lägre avskrivningar.

Ränteintäkter

Ränteintäkter intäktsredovisas fördelat över löptiden med tillämpning av effektivräntemetoden. När värdet på en fordran har gått ner, minskar Koncernen det redovisade värdet till det återvinningsbara värdet, vilket utgörs av bedömt framtida kassaflöde, diskonterat med den ursprungliga effektiva räntan för instrumentet, och fortsätter att lösa upp diskonteringseffekten som en ränteintäkt.

2.20 Leasing

Leasing där en väsentlig del av riskerna och fördelarna med ägande behålls av leasegivaren klassificeras som operationell leasing. Betalningar som görs under leasingtiden (efter avdrag för eventuella incitament från leasegivaren) kostnadsförs i resultaträkningen linjärt över leasingperioden.

Koncernen leasar vissa materiella anläggningstillgångar. Leasingavtal av anläggningstillgångar där Koncernen i allt väsentligt innehar de ekonomiska riskerna och fördelarna som förknippas med ägandet, klassificeras som finansiell leasing. Vid leasingperiodens början redovisas finansiell leasing i balansräkningen till det lägre av leasingobjektets verkliga värde och nuvärdet av minimileaseavgifterna.

Varje leasingbetalning fördelas mellan amortering av skulden och finansiella kostnader. Motsvarande betalningsförpliktelser, efter avdrag för finansiella kostnader, ingår i balansräkningens poster Långfristig upplåning och Kortfristig upplåning. Räntedelen i de finansiella kostnaderna redovisas i resultaträkningen fördelat över leasingperioden så att varje redovisningsperiod belastas med ett belopp som motsvarar en fast räntesats för den under respektive period redovisade skulden. Anläggningstillgångar som innehas enligt finansiella leasingavtal skrivs av under den kortare perioden av tillgångens nyttjandeperiod och leasingperioden.

2.21 Eventualförpliktelser (ansvarförbindelser)

En eventalförpliktelse redovisas när det finns ett möjligt åtagande som härrör från inträffade händelser och vars förekomst bekräftas endast av en eller flera osäkra framtida händelser eller när det finns ett åtagande som inte redovisas som en skuld eller avsättning på grund av det inte är troligt att ett utflöde av resurser kommer att krävas.

2.22 Moderbolagets redovisningsprinciper

I samband med övergången till redovisning enligt IFRS i koncernredovisningen, har moderbolaget övergått till att tillämpa RFR 2 Redovisning för juridiska personer. Detta innebär att moderbolaget i sina finansiella rapporter tillämpar de IFRSs och IFRICs som har godkänts av EU, när detta är möjligt inom ramen för ÅRL, samt med hänsyn tagen till sambandet mellan redovisning och beskattning. Övergången har inte medfört några kvantitativa effekter eller effekter på hur resultat- och balansposter presenteras. Däremot har övergången inneburit utökade tilläggsupplysningskrav.

Moderbolaget tillämpar andra redovisningsprinciper än Koncernen i de fall som anges nedan.

Uppställningsform för resultat- och balansräkning

Moderbolaget använder de uppställningsformer som anges i årsredovisningslagen, vilket bland annat medför att en annan presentation av eget kapital tillämpas. I övrigt presenteras resultat och balansräkning på samma sätt som i Koncernen. Vissa benämningar i resultaträkningen avviker mellan koncern och moderbolaget, vilket har koppling till de begrepp som används i årsredovisningslagen respektive i IFRSstandarder. Eventuella avsättningar redovisas i moderbolaget under separat rubrik.

Aktier i dotterföretag

Anskaffningsutgifter för aktier i dotterföretag aktiveras som tillgång och redovisas till anskaffningsvärde efter avdrag för eventuella nedskrivningar. Erhållna utdelningar redovisas som intäkter när rätten att erhålla betalning har fastställts. Därefter sker en nedskrivningsprövning av andelarna till vilket utdelningen hänförs. När det finns en indikation på att aktier och andelar i dotterföretag minskat i värde görs en beräkning av återvinningsvärdet. Är detta lägre än det redovisade värdet görs en nedskrivning. Nedskrivningar redovisas i posten Resultat från andelar i koncernbolag.

Leasing

I moderbolaget redovisas samtliga leasingavtal, oavsett om de är finansiella eller operationella, som hyresavtal (operationella leasingavtal).

Not 3 Finansiell riskhantering

3.1 Finansiella riskfaktorer

Koncernen utsätts genom sin verksamhet för en mängd olika finansiella risker: marknadsrisk (omfattande valutarisk, ränterisk i verkligt värde, ränterisk i kassaflödet och prisrisk), kreditrisk och likviditetsrisk. Koncernens övergripande riskhanteringspolicy fokuserar på oförutsägbarheten på de finansiella marknaderna och eftersträvar att minimera potentiella ogynnsamma effekter på Koncernens finansiella resultat.

Riskhanteringen sköts av Verkställande direktören i samråd med finanschef, enligt riktlinjer som fastställts av styrelsen. Verkställande direktören identifierar, utvärderar och säkrar finansiella risker i nära samarbete med Koncernens operativa enheter.

a) Marknadsrisk

(i) Valutarisk

Transaktionsexponering

Koncernen verkar internationellt och utsätts för valutarisker som uppstår från olika valutaexponeringar, framför allt avseende Norska kronor (NOK) och Euro (EUR). Den främsta exponeringen härrör från Koncernens försäljning och inköp i utländska valutor. Dessa valutarisker består dels av risk för fluktuationer i värdet av kundfordringar eller leverantörsskulder, dels av valutarisken i förväntade och kontrakterade betalningsflöden.

Koncernen har ett antal innehav i utlandsverksamheter vilkas nettotillgångar exponeras för valutarisker. Valutarisker återfinns också i omräkningen av utländska dotterföretags tillgångar och skulder till moderbolagets funktionella valuta, så kallad omräkningsexponering.

Då Koncernens exponering i utländsk valuta under 2013 och 2014 varit mycket begränsad har Koncernen inte tagit med en känslighetsanalys.

(ii) Ränterisk avseende kassaflöden och verkliga värden

Eftersom Koncernen inte innehar några väsentliga räntebärande tillgångar eller skulder, är Koncernens intäkter och kassaflöde från den löpande verksamheten i allt väsentligt oberoende av förändringar i marknadsräntor, varpå ingen känslighetsanalys upprättats.

Koncernens ränterisk uppstår genom långfristig upplåning. Upplåning som görs med rörlig ränta utsätter Koncernen för ränterisk avseende kassaflöde vilken delvis neutraliseras av kassamedel med rörlig ränta. Upplåning som görs med fast ränta utsätter Koncernen för ränterisk avseende verkligt värde.

b) Kreditrisk

Kreditrisk hanteras på koncernnivå. Kreditrisk uppstår genom likvida medel och tillgodohavanden hos banker och finansinstitut samt kreditexponeringar gentemot Koncernens kunder, inklusive utestående fordringar och avtalade transaktioner. Den maximala kreditriskexponeringen utgörs av det bokförda värdet på de exponerade tillgångarna.

Risken att Koncernens kunder inte uppfyller sina åtaganden, d.v.s. att betalning inte erhålls från kunderna, utgör en kundkreditrisk. Utifrån historisk data gör Koncernen bedömningen att ingen nedskrivning av kundfordringar som ännu inte är förfallna är nödvändig per balansdag och ledningen förväntar sig inte några förluster till följd av utebliven betalning från dessa motparter. Per den 31 december 2014 var kundfordringar om 201 031 (60 320) kr förfallna inom Koncernen utan att något nedskrivningsbehov bedömts föreligga. För en åldersanalys över förfallna men ej nedskrivna kundfordringar se not 20.

c) Likviditetsrisk

Koncernens likviditetsrisk består i att Koncernen saknar likvida medel för betalning av sina åtaganden.

Per den 31 december 2014 har Koncernen likvida medel om 3 283 (20 738) KSEK. Framtida odiskonterade utgående kassaflöden motsvaras av de bokförda värden på skulderna. Räntebärande skulder utgörs dels av aktieägarlån om 8 MSEK vilka förfaller inom 12 månader från balansdagen och dels av finansiella leasingavtal för maskiner samt leasingbilar. Leasingavtalen för bilarna förfaller inom 17-29 månader. Det finansiella leasingavtalet för maskinpark löper på 72 månader med start andra kvartalet 2015. Inom 12 månader från balansdagen förfaller 686 451 kr av leasingavtalen till betalning.

3.2 Hantering av kapitalrisk

Koncernens mål avseende kapitalstrukturen är att trygga Koncernens förmåga att fortsätta sin verksamhet, så att den kan fortsätta att generera avkastning till aktieägarna och nytta för andra intressenter och att upprätthålla en optimal kapitalstruktur för att hålla kostnaderna för kapitalet nere. Soliditeten för Koncernen per den 31 december 2014 uppgår till 29 (71) procent. Moderbolagets soliditet uppgick 16 (60) procent.

3.3 Verkligt värde

Samtliga finansiella tillgångar har klassificerats som låne- och kundfordringar, vilket inkluderar kundfordringar och likvida medel. Samtliga finansiella skulder har klassificerats som övriga finansiella skulder värderat till upplupet anskaffningsvärde, vilket inkluderar lån och leverantörsskulder.

Värdering till verkligt värde innehåller en värderingshierarki avseende indata till värderingarna. Denna värderingshierarki indelas i tre nivåer enligt följande:

Nivå 1: Noterade priser (ojusterade) på aktiva marknader för identiska instrument.

Nivå 2: Andra indata än de noterade priser som ingår i Nivå 1

Nivå 3: Icke observerbara indata för tillgången eller skulden.

Samtliga Koncernens finansiella tillgångar och skulder hänförs till nivå 3. Varken under nuvarande eller föregående verksamhetsår har det skett någon överföring mellan verkligt värde hierarki-nivåer.

Koncernen	2014-12-31		2013-12-31		2013-01-01	
	Redovisat värde	Verkligt värde	Redovisat värde	Verkligt värde	Redovisat värde	Verkligt värde
<i>Tillgångar</i>						
Kundfordringar	1 710 340	1 710 340	580 127	580 127	172 078	172 078
Likvida medel	3 283 096	3 283 096	20 737 590	20 737 590	71 478	71 478
<i>Skulder</i>						
Skulder till kreditinstitut	4 602 490	4 602 490	-	-	-	-
Leverantörsskulder	2 131 516	2 131 516	1 360 343	1 360 343	1 472 692	1 472 692
Övriga finansiella skulder	8 141 093	8 141 093	2 503 537	2 503 537	2 363 467	2 363 467
Summa	19 868 535	19 868 535	25 181 597	25 181 597	4 079 715	4 079 715

Moderbolaget	2014-12-31		2013-12-31		2013-01-01	
	Redovisat värde	Verkligt värde	Redovisat värde	Verkligt värde	Redovisat värde	Verkligt värde
<i>Tillgångar</i>						
Kundfordringar	49 681	49 681	-	-	61 830	61 830
Likvida medel	1 409 823	1 409 823	7 019 064	7 019 064	10 123	10 123
<i>Skulder</i>						
Leverantörsskulder	894 999	894 999	924 089	924 089	1 321 767	1 321 767
Övriga finansiella skulder	8 141 093	8 141 093	2 503 537	2 503 537	2 363 467	2 363 467
Summa	10 495 596	10 495 596	10 446 690	10 446 690	3 757 187	3 757 187

För icke räntebärande tillgångs- och skuldposter såsom kundfordringar och leverantörsskulder med en kvarvarande livslängd på mindre än sex månader anses det redovisade värdet motsvara verkligt värde. Skulder till kreditinstitut är upptagna till dess verkliga värde på balansdagen. Övriga finansiella skulder avser lån från aktieägare. Eftersom lånen, ställda enligt marknadsmässiga villkor, löper på tolv månader anses det bokförda värdet representera nuvärdet av skulden.

Koncernen tillämpar inte nettoredovisning för några av sina tillgångar eller skulder.

Not 4 Viktiga uppskattningar och bedömningar

Uppskattningar och bedömningar utvärderas löpande och baseras på historisk erfarenhet och andra faktorer, inklusive förväntningar på framtida händelser som anses rimliga under rådande förhållanden.

4.1 Viktiga uppskattningar och antaganden för redovisningsändamål

Koncernen gör uppskattningar och antaganden om framtiden. De uppskattningar för redovisningsändamål som blir följden av dessa kommer, definitionsmässigt, sällan att motsvara det verkliga resultatet. De uppskattningar och antaganden som innebär en betydande risk för väsentliga justeringar i redovisade värden för tillgångar och skulder under nästkommande räkenskapsår anges i huvuddrag nedan.

IAS 38 Immateriella tillgångar – aktivering av utvecklingsutgifter

Koncernen bedriver omfattande utvecklingsverksamhet. Immateriell tillgång som uppstår genom utveckling, eller i utvecklingsfasen av ett internt projekt, ska tas upp som en tillgång i balansräkningen endast om bolaget kan påvisa att samtliga punkter enligt IAS 38:57 är uppfyllda. Det är framför allt tre kriterier som analyserats för att bedöma historiska utgifter och huruvida de uppfyller kriterierna för aktivering. 1) Sannolikhet för framtida ekonomiska fördelar, 2) om finanseringen varit ordnad vid tidpunkten för då utgiften inträffat samt 3) de utgifter som är hänförliga till produkten under dess utveckling kan beräknas på ett tillförlitligt sätt.

För 2013 och tiden dessförinnan har bedömning gjorts att dessa kriterier inte till fullo varit uppfyllda. Däremot är samtliga kriterier uppfyllda för en del av bedrivna projekt 2014 varpå aktivering av dessa har påbörjats. För närmre definitioner kring Koncernens principer för aktivering av utvecklingsutgifter, se not 2.6.

Värdering av underskottsavdrag

Koncernen undersöker varje år möjligheten att aktivera nya uppskjutna skattefordringar avseende årets skattemässiga underskottsavdrag ifall det är tillämpligt. Uppskjutna skattefordran är endast upptagen i de fall det är troligt att framtida skattemässiga överskott kommer att finnas tillgängliga, mot vilka den temporära skillnaden kan utnyttjas. Då Koncernen ännu inte visar positiva resultat som underskottsavdragen kan

utnyttjas mot gör Koncernen bedömningen att underskottsavdragen inte ska aktiveras. Per den 31 december 2014 hade Koncernen förlustavdrag uppgående till 47 853 (37 410) KSEK vilka inte beaktats vid beräkningen av uppskjuten skattefordran.

Prövning av nedskrivningsbehov för aktiverade utvecklingsutgifter

Koncernen genomförde nedskrivningstester för att fastställa återvinningsvärdet för de projekt som aktiverats per den 31 december 2014. Nyttjandevärdet, nuvärdet av förväntade framtida kassaflöden för de produkter som omfattas av de aktiverade utvecklingsutgifterna, indikerade inte att det föreligger något nedskrivningsbehov. Dessa tillgångar förväntas alltså med rimlig säkerhet generera tillräckliga inbetalningsöverskott under kommande år.

Not 5 Övergång till IFRS

Korrigeringar av jämförelseårets resultat- och balansräkningar samt ingångsbalansräkning

I tabellerna nedan redogörs för de justeringar som har gjorts av tidigare års fastställda balans- och resultaträkningar enligt svensk redovisningspraxis till redovisning enligt IFRS. Balansräkningarna per 2012-12-31 samt 2013-12-31 samt resultaträkningen för 2013 har justerats. I kolumn 1 redogörs för de tidigare fastställda balans- och resultaträkningarna enligt tidigare redovisningsprinciper. Kolumn 2 visar de justeringar som gjorts för att anpassa redovisningen till IFRS och till samtliga justeringar finns en förklaringsnot. Den sista kolumnen "IFRS-balans-/resultaträkning" visar tidigare års balans- och resultaträkningar redovisade enligt IFRS.

Koncernens balansräkning	Fastställd balansräkning	Justeringar vid	Not	IFRS-balansräkning
	2012-12-31	övergång till IFRS		2013-01-01
TILLGÅNGAR				
Patent	1 562 509	-		1 562 509
Inventarier, verktyg och installationer	1 230 010	-		1 230 010
Uppskjuten skatt	-	34 973	5.1	34 973
Summa anläggningstillgångar	2 792 519	34 973		2 827 492
Lager	1 534 602	-		1 534 602
Kundfordringar	172 078	-		172 078
Övriga fordringar	15 368 171	-15 042 332	5.2	325 839
Förutbetalda kostnader och upplupna intäkter	267 720	-		267 720
Likvida medel	71 478	-		71 478
Summa omsättningstillgångar	17 414 049	-15 042 332		2 371 717
SUMMA TILLGÅNGAR	20 206 568	-15 007 359		5 199 209
EGET KAPITAL OCH SKULDER				
Aktiekapital	256 403	-		256 403
Överkursfond	17 094	-17 094	5.2	-
Övrigt tillskjutet kapital	-	22 167 837	5.2	22 167 837
Upparbetat resultat inklusive årets resultat	14 496 484	-37 683 437		-23 186 953
	14 769 981	-15 532 694		-762 713
Innehav utan bestämmande inflytande	-1 482 743	1 573 989		91 246
Summa eget kapital	13 287 238	-13 958 705		-671 467
Leverantörsskulder	1 472 692	-		1 472 692
Aktuella skatteskulder	5 178	-		5 178
Övriga skulder	3 756 500	-1 048 654	5.2	2 707 846
Upplupna kostnader och förutbetalda intäkter	1 684 960	-		1 684 960
Summa kortfristiga skulder	6 919 330	-1 048 654		5 870 676
SUMMA EGET KAPITAL OCH SKULDER	20 206 568	-15 007 359		5 199 209

	Fastställd balansräkning 2013-12-31	Justeringar vid övergång till IFRS	Not	IFRS-balansräkning 2014-01-01
TILLGÅNGAR				
Patent	1 650 863	-		1 650 863
Inventarier, verktyg och installationer	1 173 295	-		1 173 295
Uppskjuten skattefordran	-	48 769	5.1	48 769
Summa anläggningstillgångar	2 824 158	48 769		2 872 927
Lager	2 756 801	-		2 756 801
Kundfordringar	580 127	-		580 127
Skattefordringar	97 237	-		97 237
Övriga fordringar	1 118 715	-500 000	5.3	618 715
Förutbetalda kostnader och upplupna intäkter	2 214 964	-		2 214 964
Likvida medel	20 737 590	-		20 737 590
Summa omsättningstillgångar	27 505 435	-500 000		27 005 435
SUMMA TILLGÅNGAR	30 329 593	-451 231		29 878 362
EGET KAPITAL OCH SKULDER				
Aktiekapital	275 192	-		275 192
Övrigt tillskjutet kapital	-	35 991 380		35 991 380
Upparbetat resultat inklusive årets resultat	25 559 879	-57 922 119		-32 362 240
	25 835 071	-21 930 739		3 904 332
Innehav utan bestämmande inflytande	-4 199 409	21 479 508	5.4	17 280 099
Summa eget kapital	21 635 662	21 479 508		21 184 431
Leverantörsskulder	1 360 343	-		1 360 343
Övriga skulder	3 237 993	-		3 237 993
Upplupna kostnader och förutbetalda intäkter	4 095 596	-		4 095 596
Summa kortfristiga skulder	8 693 932	-		8 693 932
SUMMA EGET KAPITAL OCH SKULDER	30 329 593	-451 231		29 878 362

Koncernens resultaträkning	Enligt fastställt resultaträkning 2013	Justeringar vid övergång till IFRS	Not	IFRS-resultaträkning 2013
Rörelsens intäkter				
Nettoomsättning	7 752 140	0		7 752 140
Övriga rörelseintäkter	3 087 024	0		3 087 024
Summa rörelsens intäkter	10 839 164	0		10 839 164
Rörelsens kostnader				
Råvaror och förnödenheter	-6 186 236	0		-6 186 236
Övriga externa kostnader	-9 123 391	2 000 000	5.4	-7 123 391
Personalkostnader	-7 431 492	0		-7 431 492
Avskrivningar och nedskrivningar av materiella och immateriella anläggningstillgångar	-1 064 445	0		-1 064 445
Rörelseresultat	-12 966 400	2 000 000		-10 966 400
Resultat från finansiella poster				
Finansiella intäkter	53 129	0		53 129
Finansiella kostnader	-186 959	0		-186 959
Finansiella poster netto	-133 830	0		-133 830
Resultat före skatt	-13 100 231	2 000 000		-11 100 231
Uppskjuten skatt	-	13 795	5.1	13 795
Innehav utan bestämmande inflytande	2 716 666	-2 716 666		-
Årets resultat	-10 383 565	-702 871		-11 086 435
Övrigt totalresultat	-	-		-
Övrigt totalresultat för året	-	-		-
Summa totalresultat för året	-10 383 565	-702 871		-11 086 435
Periodens resultat hänförligt till:				
Moderföretagets aktieägare	-10 383 565	1 208 277		-9 175 287
Innehav utan bestämmande inflytande		-1 911 148		-1 911 148
Summa totalresultat hänförligt till:				
Moderföretagets aktieägare	-10 383 565	1 208 277		-9 175 287
Innehav utan bestämmande inflytande		-1 911 148		-1 911 148

5.1 Justering avser uppskjuten skatt på internvinster i lager.

5.2 I december 2012 tecknades en nyemission om 15 042 332 kr. Inbetalning av emissionslikvid inkom dock först 2013. Per 2012-12-31 låg under övriga fordringar en fordran på aktieägare för emissionslikviden, emissionen var inräknad i eget kapital och en skuld för ett garantiåttagande i emissionen låg som övrig skuld. Samtliga poster hänförliga till emissionen är borttagna ur balansräkningen per 2012-12-31.

5.3 I december 2013 genomfördes en preferensaktieemission om 20 MSEK. Inbetalning av emissionslikvid om 19,5 MSEK inkom under 2013 och 0,5 MSEK i januari 2014. Per 2012-12-31 låg under övriga fordringar en fordran på aktieägare för resterande emissionslikvid och den ännu ej inbetalda delen om 0,5 MSEK var upptagna i eget kapital. Ej inbetald emissionslikvid är per 2012-12-31 bortplockad ur balansräkningen.

5.4 En justering har gjorts från Eget kapital hänförligt till moderbolaget till innehav utan bestämmande inflytande avseende preferensaktieemissionen i dotterföretaget. Emissionsutgifter om 2 MSEK för preferensaktieemissionen i dotterföretag belastade 2013 års resultat. Detta är justerat till att redovisas direkt mot Eget kapital, fördelat på moderbolaget respektive innehav utan bestämmande inflytande.

Not 6 Segmentsrapportering

Företagsledningen fastställer rörelsesegmenten baserat på den information som behandlas av styrelsen tillsammans med verkställande direktören och som används för att fatta strategiska beslut. I nuläget följs verksamheten upp för koncernen som helhet varför hela företaget ses som ett segment.

Not 7 Nettoomsättningens fördelning

	Koncernen		Moderbolaget	
	2014	2013	2014	2013
Försäljning av varor				
Affärsområde trä	20 726 920	7 545 235	-	-
Affärsområde textil	166 981	9 932	166 981	9 932
Projektintäkter	-	196 973	-	196 973
Koncernförsäljning ¹	-	-	5 303 104	2 175 181
Summa	20 893 901	7 752 140	5 470 085	2 382 086

¹Försäljning inom koncernen sker till priser på armlängds avstånd.

Nettoomsättningen fördelat på geografiska områden

Koncernen	2014	2013
Sverige	19 522 154	7 353 818
Finland	1 026 743	193 273
Norge	152 353	-
Danmark	75 148	-
Övriga Europa	75 703	8 076
Asien	41 800	-
Summa	20 893 901	7 555 167

Not 8 Inköp och försäljning inom koncernen

Av moderbolagets fakturering hänför sig 5 303 104 kr (2 175 182), motsvarande 97 (91) procent till dotterföretag. Ingen fakturering har skett från från dotterföretag till moderbolaget. Försäljning inom koncernen sker till priser på armlängds avstånd.

Not 9 Övriga rörelseintäkter

	Koncernen		Moderbolaget	
	2014	2013	2014	2013
Hysesintäkt, koncernintern	-	-	-	197 065
Kursvinster på fordringar av rörelsekaraktär	39 121	2 661	1 921	1 281
Erhållna bidrag ¹	3 620 011	2 851 787	3 620 011	2 851 787
Försäkringsersättningar	-	232 576	-	-
Summa	3 659 131	3 087 024	3 621 932	3 050 133

¹Statliga stöd

Moderbolaget deltar i en rad forsknings- och utvecklingsprojekt som är delvis finansierade av bidrag från EU. Under 2014 har bolaget deltagit i fem olika projekt och under 2013 deltog bolaget i tre olika projekt. Bidragen intäktsförs i takt med att kostnader uppkommer som de statliga stöden är avsedda att täcka.

Not 10 Arvode och kostnadsersättningar till revisorer

	Koncernen		Moderbolaget	
	2014	2013	2014	2013
Ernst & Young AB				
Revisionsuppdrag ¹	116 000	43 000	81 000	38 000
Revisionsverksamhet utöver revisionsuppdraget	140 000	-	140 000	-
Skatterådgivning	30 000	-	-	-
Övriga tjänster	-	-	-	-
Summa	286 000	43 000	221 000	38 000

¹Med revisionsuppdrag avses lagstadgad revision av års- och koncernredovisning och bokföringen samt styrelsens och verkställande direktörens förvaltning samt revision och annan granskning utförd i enlighet med överenskommelse eller avtal.

Detta inkluderar även övriga arbetsuppgifter som det ankommer på bolagets revisor att utföra samt rådgivning eller annat biträde som föranleds av iakttagelser vid sådan granskning eller genomförandet av sådana övriga arbetsuppgifter.

Not 11 Leasingavtal

Operationella hyres- och leasingavtal

Årets kostnadsförda leasingavgifter	Koncernen		Moderbolaget	
	2014	2013	2014	2013
Minimileasingavgifter	2 147 444	843 566	1 900 515	650 359
Variabla avgifter ¹	-	-	-	-
Summa	2 147 444	843 566	1 900 515	650 359

Huvuddelen av leasingkostnaderna avser hyra av lokaler för produktion, forskning och utveckling, administration samt försäljning. Av årets totala leasingkostnader i koncernen hänför sig 1 900 515 (650 359) kr till lokalhyror. Resterande belopp avser leasingbilar. Under 2013 och första halvåret 2014 belastades resultatet av operationella leasingavtal på bilar i Sverige. Från juni 2014 är nya leasingavtal tecknade för finansiell

leasing. Under 2014 tecknades även operationella leasingavtal för en bil i Finland och en bil i Norge vilka belastar 2014 års resultat.

¹Det föreligger inga variabla avgifter i leasingavtalen.

Icke uppsägningsbara leasingbetalningar uppgår till	Koncernen		Moderbolaget	
	2014	2013	2014	2013
Inom ett år	1 430 207	812 021	1 106 392	650 359
Mellan ett år och fem år	519 375	928 494	162 473	812 365
Senare än fem år	-	-	-	-
Summa	1 949 582	1 740 515	1 268 865	1 462 724

OrganoClick har ett hyresavtal på befintliga lokaler som sträcker sig fram till 2016-03-31. Avtal för koncernens nya lokaler löper fram till 2015-03-31 och därefter förhandlas nytt avtal. Vid inflytt till nya lokaler upphör hyresbetalningar för de befintliga

lokalerna. OrganoClicks operationella leasingavtal avser OrganoWoods två leasingbilar i Norge respektive Finland. Leasingbilen i Norge löper på 36 månader och leasingbilen i Finland på 24 månader.

Finansiella leasingavtal

Finansiella leasingtillgångar som redovisas som materiella anläggningstillgångar består av:

Koncernen	14-12-31	13-12-31	13-01-01
Ingående ackumulerade anskaffningsvärden	-	-	-
Maskiner och inventarier	4 811 193	-	-
Utgående ackumulerade anskaffningsvärden	4 811 193	-	-
Ingående ackumulerade avskrivningar	-	-	-
Årets avskrivningar	-142 330	-	-
Utgående ackumulerade avskrivningar	-142 330	-	-
Utgående redovisat värde	4 668 863	-	-

OrganoClick har två olika typer av finansiella leasingavtal. Det största avser ett leasingavtal för produktionsanläggning. Avtalet är uppbyggt som en leasingram inom vilken bolaget gör investeringar. Leasingramen uppgår till 4,5 MSEK och löper på 72 månader med ett restvärde på 10 procent. Per 2014-12-31 har investeringar för 3,7 MSEK gjorts inom ramen för leasingfaciliteten. Fram tills att samtliga investeringar inom leasingramen är gjorda och leasingavtalet igångsatt betalar bolaget ränta på det investerade beloppet. Denna ränta aktiveras som en del av tillgången. Under 2014 uppgick lånekostnader till 106 806 kr, vilket motsvarar en ränta om 3,75 procent. Produktionsanläggning har ännu inte färdigställts för produktion och avskrivningar på

den påbörjas när utrustningen är tagen i drift. Bolaget har även finansiella leasingavtal avseende tre bilar. Avtalen för bilarna löper på 24-36 månader med ett restvärde på 40 procent. Anskaffningsvärdet för bilarna uppgår till 963 926 kronor och de har hittills skrivits av med 142 330 kr.

Leasingobjekt som OrganoClick har enligt finansiella leasingavtal ingår i posten Materiella anläggningstillgångar, not 14.

Leasingavgifterna för finansiell leasing har under året uppgått till 210 010 (0) kronor.

Leasingavgifterna för de ingångna finansiella leasingavtalen förfaller till betalning med följande fördelning:

Koncernen	Minimileaseavgifter		Nuvärde	
	2014	2013	2014	2013
Inom ett år	818 713	-	818 713	-
Mellan ett år och fem år	3 610 220	-	3 610 220	-
Senare än fem år	1 411 620	-	1 411 620	-
Summa	5 840 553	-	5 840 553	-

Minimileaseavgifterna utgörs av de betalningar som OrganoClick är tvungen att betala till leasegivaren enligt avtalet. Beräknad minimileaseavgift för den leasade produktionsanläggningen uppgår till de totala framtida leasingavgifterna, inklusive investeringar som görs första kvartalet 2015. I minimileaseavgifterna inkluderas

restvärde för samtliga leasade tillgångar då de garanteras av OrganoClick AB. Det finns inga kontrakt med variabla avgifter. Verkligt värde av OrganoClicks leasingförpliktelser motsvaras av deras redovisade värde.

Not 12 Anställda, personalkostnader och ledande befattningshavares ersättningar

12.1 Medelantal anställda

Koncernen	2014			2013		
	Medelantal anställda	varav män	varav kvinnor	Medelantal anställda	varav män	varav kvinnor
Sverige	13	8	5	10	7	3
Norge	1	1	0	-	-	-
Finland	0	0	0	-	-	-
Koncernen totalt	14	9	5	10	7	3

Moderbolaget	2014			2013		
	Medelantal anställda	varav män	varav kvinnor	Medelantal anställda	varav män	varav kvinnor
Sverige	9	4	5	7	4	3
Koncernen totalt	9	4	5	7	4	3

12.2 Könsfördelning i Koncernen (inkl dotterföretag) för styrelseledamöter och övriga ledande befattningshavare

Koncernen	2014			2013		
	Antal på balansdagen	varav män	varav kvinnor	Antal på balansdagen	varav män	varav kvinnor
Styrelseledamöter	9	9	0	9	9	0
Verkställande direktör och övriga ledande befattningshavare	6	5	1	5	4	1
Koncernen totalt	15	14	1	14	13	1

Moderbolaget	2014			2013		
	Antal på balansdagen	varav män	varav kvinnor	Antal på balansdagen	varav män	varav kvinnor
Styrelseledamöter	4	4	0	5	5	0
Verkställande direktör och övriga ledande befattningshavare	5	4	1	5	4	1
Koncernen totalt	9	8	1	10	9	1

12.3 Löner, andra ersättningar och sociala kostnader

	Koncernen		Moderbolaget	
	2014	2013	2014	2013
Styrelse och VD	1 317 300	1 098 600	917 400	921 600
Övriga anställda	6 414 525	4 021 929	3 828 622	2 528 672
Summa löner och andra ersättningar	7 731 825	5 120 529	4 746 022	3 450 272
Sociala kostnader	2 907 156	2 221 741	1 942 869	1 520 713
varav pensionskostnader	826 249	595 437	613 802	453 990

12.4 Ersättning till ledande befattningshavare, moderbolaget

2014	Grundlön, styrelsearvode	Pensionskostnad	Total
Styrelseledamöter			
Armando Cordova	-	-	-
Ashkan Pouya (ordf.)	-	-	-
Bertil Hagman	-	-	-
Claes-Göran Beckeman	-	-	-
Styrelseledamöter i dotterföretag	399 900	-	399 900
Fd styrelseledamot			
Anders Wall, avgick under 2014	-	-	-
Verkställande direktör Mårten Hellberg	917 400	149 627	1 067 027
Övriga ledande befattningshavare (4 personer)	1 902 865	235 880	2 138 745
Summa	3 220 165	385 507	3 605 672
Ersättning från moderbolaget	2 820 265	385 507	3 205 772
Ersättning från dotterföretag	399 900	-	399 900

2013	Grundlön, styrelsearvode	Pensionskostnad	Total
Styrelseledamöter			
Anders Wall	-	-	-
Armando Cordova	-	-	-
Ashkan Pouya (ordf.)	-	-	-
Bertil Hagman	-	-	-
Claes-Göran Beckeman	-	-	-
Styrelseledamöter i dotterföretag	-	-	-
Ersättning från dotterföretag	177 000	-	177 000
Verkställande direktör Mårten Hellberg	921 600	161 701	1 083 301
Övriga ledande befattningshavare (4 personer)	1 747 625	160 355	1 907 980
Summa	2 846 225	322 056	3 168 281
Ersättning från moderbolaget	2 669 225	322 056	2 991 281
Ersättning från dotterföretag	177 000	-	177 000

Styrelseledamöter har under året fakturerat Koncernen för sina tjänster vilket redogörs för i Not 30 Transaktioner med närstående.

12.5. Ledande befattningshavares avgångsvederlag och optionsprogram optionsprogram

Verkställande direktörens uppsägningstid är tolv månader både vid uppsägning från bolagets sida och från verkställande direktörens sida. Vid uppsägning från bolagets sida, eller från verkställande direktörens sida vid väsentligt avtalsbrott av bolaget, äger verkställande direktören rätt till avgångsvederlag om tolv månadslöner. Ytterligare avgångsvederlag utgår ej.

Ett optionsprogram ställdes ut till bolagets VD efter beslut på extra bolagsstämma den 15 juni 2010. I programmet som löper på fem år tecknade VD 1 060 000 optioner att förvärva aktier i bolaget. Varje teckningsoption ger rätt att teckna en ny aktie i bolaget mot kontant betalning enligt en teckningskurs om 3,50 kronor styck. Förvärvspriset för respektive teckningsoption motsvarade marknadsvärdet enligt Black & Scholes värderingsmodell. Optionsrätten får utnyttjas under tiden från det att teckningsoptionerna registrerats hos Bolagsverket till och med den 15 juni 2015.

Not 13 Immateriella anläggningstillgångar

Koncernen	Balanserade utvecklingsutgifter ¹			Patent			Total		
	14-12-31	13-12-31	13-01-01	14-12-31	13-12-31	13-01-01	14-12-31	13-12-31	13-01-01
Ingående ackumulerade anskaffningsvärden	-	-	-	3 697 656	3 008 305	2 578 290	3 697 656	3 008 305	2 578 290
Nyanskaffningar	1 487 920	-	-	716 055	689 351	430 015	2 203 975	689 351	430 015
Utgående ackumulerade anskaffningsvärden	1 487 920	-	-	4 413 711	3 697 656	3 008 305	5 901 631	3 697 656	3 008 305
Ingående ackumulerade avskrivningar	-	-	-	-2 046 793	-1 445 796	-896 007	-2 046 793	-1 445 796	-896 007
Årets avskrivningar enligt plan	-	-	-	-672 048	-600 997	-549 789	-672 048	-600 997	-549 789
Utgående ackumulerade avskrivningar	-	-	-	-2 718 841	-2 046 793	-1 445 796	-2 718 841	-2 046 793	-1 445 796
Utgående redovisat värde	1 487 920	-	-	1 694 870	1 650 863	1 562 509	3 182 790	1 650 863	1 562 509

Moderbolag	Balanserade utvecklingsutgifter ¹			Patent			Total		
	14-12-31	13-12-31	13-01-01	14-12-31	13-12-31	13-01-01	14-12-31	13-12-31	13-01-01
Ingående ackumulerade anskaffningsvärden	-	-	-	2 912 665	2 556 134	2 235 187	2 912 665	2 556 134	2 235 187
Nyanskaffningar	731 439	-	-	462 406	356 531	320 947	1 193 845	356 531	320 947
Utgående ackumulerade anskaffningsvärden	731 439	-	-	3 375 071	2 912 665	2 556 134	4 106 510	2 912 665	2 556 134
Ingående ackumulerade avskrivningar	-	-	-	-1 777 851	-1 297 098	-830 151	-1 777 851	-1 297 098	-830 151
Årets avskrivningar enligt plan	-	-	-	-488 710	-480 753	-466 947	-488 710	-480 753	-466 947
Utgående ackumulerade avskrivningar	-	-	-	-2 266 561	-1 777 851	-1 297 098	-2 266 561	-1 777 851	-1 297 098
Utgående redovisat värde	731 439	-	-	1 108 510	1 134 814	1 259 036	1 839 949	1 134 814	1 259 036

¹Under året har koncernen börjat aktivera utvecklingsutgifter till följd av att koncernen bedömt att samtliga kriterier för aktivering nu är uppfylla på aktuella projekt. Samtliga projekt som aktiveras pågår över årsskiftet varför ingen avskrivning av utvecklingsutgifterna har påbörjats. När utvecklingsprojekten är slutförda och bedömning gjord att utkomsten av arbetet genererar framtida kassaflöden börjar koncernen att skriva av på tillgångarna.

Koncernens kostnader för forskning och utveckling uppgick till 4 748 095 (2 147 367) kronor vilket motsvarar 23 (28) procent av nettoomsättningen. Av dessa utgifter har 1 637 920 (0) kronor aktiverats, resterande 3 110 175 (2 147 367) kronor har belastat årets resultat. Moderbolagets kostnader för forskning och utveckling uppgick till 3 991 614 (2 147 367) kronor. Av dessa utgifter har 881 439 (0) kronor aktiverats, resterande 3 110 175 (2 147 367) kronor har belastat årets resultat.

Av koncernens aktiverade utvecklingsutgifter för 2014 utgörs 678 697 kr av interna utgifter och 959 223 kr av externa utgifter. Erhållet bidrag för utvecklingsprojekt reducerar aktiverat belopp med 150 000 kr. Av moderbolagets aktiverade utvecklingsutgifter för 2014 utgörs 407 907 kr av interna utgifter och 473 532 kr av externa utgifter. Erhållet bidrag för utvecklingsprojekt reducerar aktiverat belopp med 150 000 kr.

Upplysningar om statliga stöd i koncernen

Moderbolaget deltar i en rad forsknings- och utvecklingsprojekt som är delvis finansierade av bidrag från EU. Ett av utvecklingsprojekten som erhåller statligt stöd har aktiverats som utvecklingsutgifter varpå det statliga stödet har reducerats från anskaffningsvärdet för tillgången. Periodens sammanlagda anskaffningsvärde på de relaterade tillgångar som stödet avser att täcka uppgår till totalt 344 ksek. Detta anskaffningsvärde har reducerats med 150 ksek avseende erhållna statliga bidrag.

Prövning av nedskrivningsbehov

av immateriella anläggningstillgångar

Prövning av nedskrivningsbehov av immateriella anläggningstillgångar sker årligen samt då indikationer på att nedskrivningsbehov föreligger. Prövning sker utifrån minsta kassagenererande enhet. Företagsledningen gör utifrån nedskrivningstestet bedömningen att inget nedskrivningsbehov föreligger per 31 december 2014. Det finns marknadsförutsättningar för samtliga de produkter som de immateriella tillgångarna bidrar till att generera.

Not 14 Materiella anläggningstillgångar

Koncernen	Maskiner			Inventarier			Totalt		
	14-12-31	13-12-31	13-01-01	14-12-31	13-12-31	13-01-01	14-12-31	13-12-31	13-01-01
Ingående ackumulerade anskaffningsvärden	-	-	-	3 084 600	2 677 866	2 499 133	3 084 600	2 677 866	2 499 133
Nyanskaffningar ¹	5 481 351	-	-	3 399 562	406 734	178 733	8 880 913	406 734	178 733
Avyttringar och utrangeringar	-	-	-	-34 102	-	-	-34 102	-	-
Utgående ackumulerade anskaffningsvärden	5 481 351	-	-	6 450 060	3 084 600	2 677 866	11 931 411	3 084 600	2 677 866
Ingående ackumulerade avskrivningar	-	-	-	-1 911 305	-1 447 856	-938 241	-1 911 305	-1 447 856	-938 241
Årets avskrivningar enligt plan ²	-	-	-	-701 812	-463 448	-509 615	-701 812	-463 448	-509 615
Årets nedskrivningar	-	-	-	-15 974	-	-	-15 974	-	-
Årets utrangeringar	-	-	-	34 102	-	-	34 102	-	-
Utgående ackumulerade avskrivningar	-	-	-	-2 594 989	-1 911 305	-1 447 856	-2 594 989	-1 911 305	-1 447 856
Utgående redovisat värde	5 481 351	-	-	3 855 071	1 173 295	1 230 010	9 336 422	1 173 295	1 230 010

Moderbolag	Maskiner			Inventarier			Totalt		
	14-12-31	13-12-31	13-01-01	14-12-31	13-12-31	13-01-01	14-12-31	13-12-31	13-01-01
Ingående ackumulerade anskaffningsvärden	-	-	-	2 889 128	2 540 445	2 441 712	2 889 128	2 540 445	2 441 712
Nyanskaffningar	1 634 084	-	-	781 546	348 683	98 733	2 415 630	348 683	98 733
Avyttringar och utrangeringar	-	-	-	-34 102	-	-	-34 102	-	-
Utgående ackumulerade anskaffningsvärden	1 634 084	-	-	3 636 572	2 889 128	2 540 445	5 270 656	2 889 128	2 540 445
Ingående ackumulerade avskrivningar	-	-	-	-1 847 190	-1 416 330	-929 628	-1 847 190	-1 416 330	-929 628
Årets avskrivningar enligt plan	-	-	-	-390 875	-430 860	-486 702	-390 875	-430 860	-486 702
Årets nedskrivningar	-	-	-	-15 974	-	-	-15 974	-	-
Årets utrangeringar	-	-	-	34 102	-	-	34 102	-	-
Utgående ackumulerade avskrivningar	-	-	-	-2 219 937	-1 847 190	-1 416 330	-2 219 937	-1 847 190	-1 416 330
Utgående redovisat värde	1 634 084	-	-	1 416 635	1 041 938	1 124 115	3 050 719	1 041 938	1 124 115

¹I beloppet för koncernens nyanskaffningar av maskiner för 2014 ingår finansiell leasing av produktionsanläggning med 3 847 267 kr, inklusive lånekostnader om 106 806 kr, vilket motsvarar en ränta om 3,75 procent. I beloppet för koncernens nyanskaffningar av inventarier ingår finansiell leasing av tre bilar med 963 926 kr.

²Under året anskaffad maskin har ännu inte färdigställts för produktion och avskrivningar på maskinen påbörjas när maskinen är tagen i drift. I beloppet för koncernens avskrivningar av inventarier för 2014 ingår finansiell leasing av bilar med 142 330 kr.

För mer information om Koncernens finansiella leasingavtal, se not 11 Leasingavtal.

Not 15 Finansiella poster

15.1 Resultat från andelar i koncernföretag

Moderbolaget	2014	2013
Återläggning av tidigare nedskrivningar	2 128 733	-
Summa	2 128 733	-

Moderbolaget har under åren 2010 till 2012 gjort nedskrivning av aktier i dotterföretaget OrganoWood AB. Under 2014 gjordes återläggning av tidigare års nedskrivningar.

Bolaget bedömde 2014 att det är motiverat att återföra nedskrivningarna efter en värdering av OrganoWood ABs framtida kassaflöden.

15.2 Ränteintäkter och finansiella kursvinster

	Koncernen		Moderbolaget	
	2014	2013	2014	2013
Ränteintäkter	18 338	53 129	9 655	52 836
Ränteintäkter på koncernfordringar	-	-	24 001	251 606
Valutakursdifferenser	2 880	-	-	-
Summa	21 218	53 129	33 656	304 442

15.3 Räntekostnader och finansiella kursförluster

	Koncernen		Moderbolaget	
	2014	2013	2014	2013
Räntekostnader ¹	261 444	180 050	346 480	165 624
Övriga skuldrelaterade poster	-	6 910	-	5 611
Summa	261 444	186 959	346 480	171 235

¹Räntekostnaderna i koncernen är i huvudsak hänförliga till räntor på aktieägarlån om 238 557 (161 000) kr och räntor till kreditinstitut för finansiell leasing om 19 114 (0) kr. I moderbolaget är räntekostnaderna i huvudsak hänförliga till räntor på aktieägarlån om 238 557 (161 000) kr och räntor till kreditinstitut för leasad maskinutrustning om 106 806 (0) kr.

Not 16 Skatter

Redovisat i resultaträkning

16.1 Redovisad skatt

	Koncernen		Moderbolaget	
	2014	2013	2014	2013
Aktuell skatt för året	-	-	-	-
Förändring uppskjuten skatt				
Uppskjuten skatt på internvinster i lager	8 627	13 795	-	-
Uppskjuten skatt på finansiell leasing	-14 602	-	-	-
Summa	-5 975	13 795	-	-

16.2 Avstämning av effektiv skatt

	Koncernen		Moderbolaget	
	2014	2013	2014	2013
Redovisat resultat före skatt	-14 297 522	-11 100 231	-5 656 144	-6 308 566
Skatt enligt gällande skattesats för moderbolaget (22%)	-3 145 455	-2 442 051	-1 244 352	-1 387 885
<i>Skatteeffekt av</i>				
Andra skattesatser för utländska dotterföretag	-52 865	-	-	-
Ej avdragsgilla kostnader	10 354	32 055	4 494	25 155
Ej skattepliktiga intäkter	-145	-90	-72	-35
Resultat från andelar i dotterföretag	-	-	468 321	-
Ökning av underskottsavdrag utan motsvarande aktivering av uppskjuten skatt	3 188 110	2 410 086	771 608	1 362 764
Redovisad effektiv skatt	0	0	0	0

Redovisad effektiv skatt

Den gällande skattesatsen för koncernens inkomstskatt uppgår till 22 % (22 %).

Den gällande skattesatsen för Sveriges inkomstskatt uppgår till 22 % (22%).

Den gällande skattesatsen för Norges inkomstskatt uppgår till 27% (28%).

Den gällande skattesatsen för Finlands inkomstskatt uppgår till 20 % (24,5 %).

16.3 Skattemässiga underskottsavdrag

	2014	2013	2012	Giltighetstid	Skattesats
OrganoClick AB	30 676 290	27 168 981	20 974 597	Obegränsat	22%
OrganoWood AB	15 404 739	10 241 126	3 543 283	Obegränsat	22%
OrganoWood NUF	1 057 306	-	-	*	
OrganoWood Finland Oy	291 915	-	-	10 år från deklarationsåret	20%
Summa	47 430 250	37 410 107	24 517 880		

*Det finns ett underskottsavdrag i OrganoWood NUF per bokslutsdatum. Filialen kommer dock att avvecklas och ersättas av ett aksjeselskap, varpå underskottsavdragen går förlorade. OrganoWood Norway AS registrerades i mars 2015.

Redovisat i balansräkningen**16.4 Uppskjuten skattefordran**

Koncernen	14-12-31	13-12-31	13-01-01
Uppskjuten skatt avseende internvinster i lager	57 396	48 769	34 973
Summa	57 396	48 769	34 973

16.5 Uppskjuten skatteskuld

Koncernen	14-12-31	13-12-31	13-01-01
Uppskjuten skatt avseende finansiell leasing	14 602	-	-
Summa	14 602	-	-

Not 17 Resultat per aktie

Resultat per aktie före och efter utspädning, koncernen	2014	2013
Årets resultat hänförligt till moderbolagets aktieägare	-15 515 223	-9 175 287
Vägt genomsnittligt antal aktier	55 038 449	54 852 050
Resultat per aktie, SEK	-0,28	-0,17

Ingen beräkning av resultat per aktie efter utspädning genomförs då resultatet till moderbolagets aktieägare är negativt. Det finns dock ett utestående optionsprogram som skulle ge en teoretisk utspädning, se not 23.

Not 18 Andelar i koncernföretag

Moderbolaget	14-12-31	13-12-31	13-01-01
Ingående ackumulerade anskaffningsvärden	3 060 000	2 460 000	1 110 000
Under året lämnade aktieägartillskott, villkorade	-	600 000	1 350 000
Utgående ackumulerade anskaffningsvärden	3 060 000	3 060 000	2 460 000
Ingående ackumulerade nedskrivningar	-2 128 733	-2 128 733	-809 872
Årets nedskrivningar	-	-	-1 318 861
Under året återförda nedskrivningar	2 128 733	-	-
Utgående ackumulerade nedskrivningar	-	-2 128 733	-2 128 733
Utgående redovisat värde	3 060 000	931 267	331 267

Moderbolaget har under åren 2010 till 2012 gjort nedskrivning av det redovisade värdet på aktier i dotterföretaget OrganoWood AB. Under 2014 gjordes återföring av tidigare års nedskrivningar. Bolaget bedömde 2014 att det är motiverat att återföra nedskrivningarna efter en värdering av OrganoWood AB:s framtida kassaflöden.

Specifikation av moderbolagets innehav av aktier och andelar i dotterbolag, i SEK

Företag	Organisations-nummer	Säte	Antal aktier	Kapitalandel i %	Rösträttsandel i %	Redovisat värde	Eget kapital 2014-12-31	Resultat 2014
OrganoWood AB	556801-8906	Stockholm	1 200 000	54,5	59,4	3 060 000	8 314 596	-6 545 249
OrganoWood NUF ¹	913 174 348	-	-	-	-	-	-	-
OrganoWood Finland Oy ²	2654270-5	Pori, Finland	60	60	60	23 182	23 789	-294 055

¹OrganoWood NUF är OrganoWood AB:s filial i Norge. Filialens resultat och finansiella ställning är upptagna i OrganoWood AB:s resultat och finansiella ställning.

²OrganoWood Finland Oy är ett indirekt ägt dotterföretag. Bolaget ägs till 100 procent av OrganoWood AB.

Not 19 Varulager

	Koncernen			Moderbolaget		
	14-12-31	13-12-31	13-01-01	14-12-31	13-12-31	13-01-01
Råvaror och förnödenheter	1 283 600	942 993	851 690	757 817	586 993	292 922
Färdiga varor	3 281 341	1 813 808	682 912	31 172	91 850	-
Totalt	4 564 941	2 756 801	1 534 602	788 989	678 843	292 922

Not 20 Kundfordringar

	Koncernen			Moderbolaget		
	14-12-31	13-12-31	13-01-01	14-12-31	13-12-31	13-01-01
Kundfordringar	1 710 340	580 127	172 078	49 681	-	61 830
varav osäkra kundfordringar	-	-	-	-	-	-
Summa	1 710 340	580 127	172 078	49 681	-	61 830

Per den 31 december 2014 var kundfordringar om 201 031 (60 320) kr förfallna inom koncernen utan att något nedskrivningsbehov bedöms föreligga. Åldersanalysen för koncernen avseende dessa kundfordringar framgår nedan.

Förfallna men ej nedskrivna kundfordringar

	Koncernen			Moderbolaget		
	14-12-31	13-12-31	13-01-01	14-12-31	13-12-31	13-01-01
Ej förfallna	1 375 050	519 807	138 657	34 058	-	50 000
Förfallna sedan 1–30 dagar	154 123	26 757	23 390	15 623	-	3 861
Förfallna sedan 31–60 dagar	52 263	33 563	-	-	-	-
Förfallna sedan 61–90 dagar	-	-	-	-	-	-
Förfallna sedan 91–120 dagar	-	-	-	-	-	-
Förfallna mer än 121 dagar	128 904	-	10 032	-	-	7 969
Summa	1 710 340	580 127	172 078	49 681	-	61 830

Koncernen har ingen enskild kund som utgör tio procent eller mer av intäkterna.

Not 21 Förutbetalda kostnader och upplupna intäkter

	Koncernen			Moderbolaget		
	14-12-31	13-12-31	13-01-01	14-12-31	13-12-31	13-01-01
Förutbetalda hyror	162 473	162 473	162 088	162 473	162 473	162 088
Förutbetalda leasingavgifter	87 343	5 873	-	-	-	-
Förutbetalda försäkringspremier	107 640	-	-	49 689	-	-
Upplupna bidragsintäkter	1 223 647	1 423 513	-	1 223 647	1 423 513	-
Övriga förutbetalda kostnader	712 933	623 105	105 632	356 081	386 866	55 850
Summa	2 294 036	2 214 964	267 720	1 791 890	1 972 852	217 938

Not 22 Likvida medel

	Koncernen			Moderbolaget		
	14-12-31	13-12-31	13-01-01	14-12-31	13-12-31	13-01-01
Kassa och banktillgodohavanden	3 283 096	20 737 590	71 478	1 409 823	7 019 064	10 123
Summa	3 283 096	20 737 590	71 478	1 409 823	7 019 064	10 123

Not 23 Eget kapital

Koncernens och moderbolagets eget kapital

Avstämning av ingående och utgående balans för koncernens respektive moderbolagets komponenter inom eget kapital redovisas i en separat rapport över förändringar i eget kapital, efter koncernens respektive moderbolagets balansräkning.

I OrganoWood AB genomfördes under 2013 en preferensaktieemission där 200 000 nya aktier tecknades till en teckningskurs om 100 kronor. Totalt inkom 20 000 000 kronor genom emissionen. Aktiernas nominella värde är 0,001 öre och OrganoWood AB:s aktiekapital ökade med 20 000 kr. För mer info om villkoren för preferensaktierna, se not 24.

Preferensaktierna, ägda av 83 minoritetsägare, står för 20 MSEK av OrganoWood AB:s egna kapital. Det avsätts även löpande ett belopp motsvarande ett potentiellt lösenpris på preferensaktierna till en fri fond. Per 2014-12-31 uppgick detta belopp till 6,4 MSEK, vilket innebär att koncernens eget kapital som kan hänföras till moderbolagets ägare blir negativt även fast båda de juridiska enheterna har ett positivt eget kapital. Detta påverkar ej de juridiska enheternas soliditet utan är en rent redovisningsteknisk effekt.

Beskrivning av komponenter i Koncernens eget kapital

Övrigt tillskjutet kapital

Avser eget kapital som är tillskjutet från ägarna. Här ingår överkursfonder.

Aktiekapitalets utveckling

År	Händelse	Ökning aktiekapital	Totalt aktiekapital	Ökning antal aktier	Totalt antal aktier	Kvotvärde
2006	Bolaget grundas		100 000,00		21 859 907	0,0046
2008	Nyemission	5 300,00	105 300,00	53	21 859 960	0,0048
2008	Nyemission	4 000,00	109 300,00	40	21 860 000	0,0050
2009	Nyemission	4 000,00	113 300,00	800 000	22 660 000	0,0050
2010	Nyemission	125 000,00	238 300,00	25 000 000	47 660 000	0,0050
2011	Nyemission	18 103,43	256 403,43	3 620 686	51 280 686	0,0050
2013	Nyemission	17 093,56	273 496,99	3 418 712	54 699 398	0,0050
2013	Nyemission	1 695,26	275 192,25	339 051	55 038 449	0,0050
2014	Fondemission	275 192,25	550 384,50	0	55 038 449	0,0100

Fritt eget kapital

Överkursfond

När en aktie emitteras till överkurs, det vill säga för aktierna ska betalas mer än aktiens kvotvärde, ska ett belopp motsvarande det erhållna beloppet utöver aktiernas kvotvärde, föras till överkursfonden.

Reserver

Omräkningsreserver

Omräkningsreserven innefattar alla valutakursdifferenser som uppstår vid omräkning av finansiella rapporter från utländska verksamheter som har upprättat sina finansiella rapporter i en annan valuta än den valuta i vilken koncernens finansiella rapporter presenteras. Moderbolaget och koncernen presenterar sina finansiella rapporter i svenska kronor.

Balanserade vinstmedel inklusive årets resultat

I balanserade vinstmedel inklusive årets resultat ingår intjänade vinstmedel i moderbolaget och dess dotterföretag.

Beskrivning av komponenter i Moderbolagets eget kapital

Aktiekapital

Moderbolagets aktiekapital uppgick vid ingången av året till 275 192 kronor fördelat på 55 038 449 aktier med ett kvotvärde om 0,005 kronor. Under året genomfördes en fondemission som ökade bolagets aktiekapital med 275 192 kronor utan utgivande av nya aktier. Det belopp som aktiekapitalet ökades med överfördes från fritt eget kapital enligt bolagets senast fastställda balansräkning. Moderbolagets aktiekapital uppgår vid årets utgång som ett resultat av fondemissionen till 550 384 kronor fördelat på 55 038 449 aktier, envar med ett kvotvärde om cirka 0,01 kronor.

Balanserad vinst

Utgörs av föregående års fria egna kapital, efter att en eventuell vinstutdelning lämnats. Utgör tillsammans med årets resultat summa fritt eget kapital, det vill säga det belopp som finns tillgängligt för utdelning till aktieägarna.

Not 24 Innehav utan bestämmande inflytande

Stamaktier	14-12-31	13-12-31	13-01-01
Ingående redovisat värde	-2 219 902	91 246	-19 715
Minoritetens andel av årets resultat	-2 615 776	-1 911 148	-1 022 039
Minoritetens andel av emissionsutgift	-	-800 000	-
Lämnade aktieägartillskott	-	400 000	1 133 000
Minoritetens andel av avsättning till fri fond	-2 560 000	-	-
Utgående redovisat värde stamaktier	-7 395 677	-2 219 902	91 246
Preferensaktier			
Ingående redovisat värde	19 500 000	-	-
Emission	500 000	19 500 000	-
Avsatt till fri fond	6 400 000	-	-
Utgående redovisat värde preferensaktier	26 400 000	19 500 000	-
Totalt utgående redovisat värde	19 004 323	17 280 099	91 246

I dotterföretaget OrganoWood AB finns två aktieslag, stamaktier och preferensaktier. Villkoren i preferensaktierna är fastslagna i OrganoWood AB:s bolagsordning. Preferensaktierna medför inte rätt till utdelning utan innehavare ska endast vara berättigade att erhålla ett vid var tidpunkt angivet lösenbelopp. Bolagsstämman ska, innan den beslutar om värdeöverföringar till stamaktieägarna, för varje utestående preferensaktie, till fri fond (vilken ej får användas för värdeöverföringar till stamaktierna) avsätta ett reserverat belopp.

Minskning av aktiekapitalet, dock inte under minimikapitalet, kan ske genom inlösen av ett visst antal eller samtliga preferensaktier efter beslut av bolagsstämman. Det är endast styrelsen som äger rätt att begära att fråga om inlösen behandlas av bolagsstämman. Beslut om minskning kan endast fattas i maj varje år som preferensaktierna är utestående. När minskningsbeslut fattas ska ett belopp motsvarande minskningsbeloppet avsättas till reservfonden om härför erforderliga medel finns tillgängliga. Inlösenförfarandet ska genast inledas när beslut om minskning har fattats.

Not 25 Skulder till kreditinstitut

Koncernen	14-12-31	13-12-31	13-01-01
Nordea Finans Sverige AB	3 740 461	-	-
Swedbank AB	862 029	-	-
Summa	4 602 490	-	-
varav långfristiga	3 916 039	-	-
varav kortfristiga	686 451	-	-

Skulden till Nordea Finans Sverige AB avser finansiell leasing av en produktionsanläggning. Skulden till Swedbank AB avser finansiell leasing av tre bilar.

Not 26 Övriga kortfristiga skulder

	Koncernen			Moderbolaget		
	14-12-31	13-12-31	13-01-01	14-01-31	13-12-31	13-01-01
Källskatt och sociala avgifter för anställda	352 011	354 665	236 339	258 871	200 719	159 344
Aktieägarlån ¹	8 000 000	2 300 000	2 300 000	8 000 000	2 300 000	2 300 000
Övriga poster	377 732	583 328	171 507	148 252	216 569	1 190 887
Summa	8 729 742	3 237 993	2 707 846	8 407 123	2 717 288	3 650 230

¹Aktieägarlånen har en löptid på 1 år och är löper med en marknadsmässig ränta. Samtliga aktieägarlån är lösta under februari 2015.

Not 27 Upplupna kostnader och förutbetalda intäkter

	Koncernen			Moderbolaget		
	14-12-31	13-12-31	13-01-01	14-01-31	13-12-31	13-01-01
Upplupna semesterlöner	931 268	602 634	563 652	633 517	484 644	487 080
Upplupna sociala avgifter	271 535	189 348	177 099	194 578	152 275	153 041
Upplupen särskild löneskatt	266 351	185 644	69 394	208 471	158 029	69 394
Förutbetalda bidragsintäkter	-	819 576	-	-	819 576	-
Upplupet styrelsearvode	282 335	-	-	-	-	-
Emissionsutgifter	-	2 000 000	-	-	-	-
Övriga poster	734 508	298 394	874 815	430 098	74 700	582 278
Summa	2 485 997	4 095 596	1 684 960	1 466 664	1 689 224	1 291 793

Not 28 Ställda säkerheter och eventalförpliktelser

Ställda säkerheter	Koncernen			Moderbolaget		
	2014-12-31	2013-12-31	2013-01-01	2014-12-31	2013-12-31	2013-01-01
Företagsinteckningar	3 000 000	3 000 000	3 000 000	-	-	-
Summa	3 000 000	3 000 000	3 000 000	-	-	-

Inga eventalförpliktelser föreligger per 2014-12-31.

Not 29 Omräkningsreserv

Nedan tabell visar de kurser som använts vid omräkning av finansiella rapporter från utländska verksamheter som har upprättat sina finansiella rapporter i en annan valuta än den valuta i vilken koncernens finansiella rapporter presenteras (SEK). Valutakurserna har inhämtats från Riksbanken.

	NOK	EUR
Genomsnittlig kurs	1,0894	9,3426
Bokslutskurs per 2014-12-31	1,0516	9,5155

Den genomsnittliga kursen har använts vid omräkning av resultaträkningen och bokslutskursen har använts vid omräkning av balansräkningen.

Not 30 Transaktioner med närstående

Moderbolaget har en närståenderelation med sina dotterföretag, se not 18. Transaktioner mellan OrganoClick AB och dess dotterföretag har eliminerats i koncernredovisningen. Av moderbolagets fakturerade försäljning utgjorde 5 303 104 kr (2 175 182), vilket motsvarar 97 procent (91), försäljning till koncernföretag. Ingen fakturering har skett från dotterföretag till moderbolag. Transaktionerna mellan koncernföretagen sker till priser på armslängds avstånd.

OrganoClick AB har per 2014-12-31 upptagna aktieägarlån om totalt 8 MSEK. Kjell Beijers 80-årsstiftelse har ställt ut lån om totalt 2,0 MSEK, Bertil Hagman om 2,3 MSEK, Armando Córdova Invest AB om 0,7 MSEK och Serendipity Ixora AB om 3,0 MSEK. Lånen löper på tolv månader med en ränta om sju procent. Den totala räntekostnaden för året uppgick till 238 557 kr. Samtliga aktieägarlån är reglerade under februari 2015.

Under perioden har styrelseledamöter i OrganoClick AB och OrganoWood AB samt personal i ledningsgruppen för OrganoClick AB köpt produkter från OrganoWood under marknadsmässiga förhållanden till ett värde av 36 ksek.

I OrganoWood AB har Stefan Lindeborg (styrelseordförande) och Robert Charpentier (styrelseledamot) erhållit ersättning för konsulttjänster om totalt 118 ksek. Konsulttjänsterna är fakturerade från egna bolag, Lindeborg Development AB respektive Kvigos AB.

Utöver dessa transaktioner har styrelseledamot Claes-Göran Beckeman fakturerat

styrelsearvode från eget bolag (Beckeman Consulting AB) och likaså har styrelseledamot Robert Charpentier gjort (Kvigos AB). Belopp redovisas i not 12 "Anställda, personalkostnader och ledande befattningshavares ersättningar".

Not 31 Händelser efter balansdagen

OrganoClick AB:s styrelse beslutade den 9 februari 2015 att emittera 11 029 412 nya aktier i en nyemission riktad till nordiska institutionella investerare och andra kvalificerade investerare. Priset på de nyemitterade aktierna sattes till 6.80 kr per aktie vilket gav bolaget ett kapitaltillskott om 75 MSEK. Efter genomförd emission har bolaget totalt 66 067 861 utestående aktier.

Den 16 februari listade OrganoClick AB:s aktie på Nasdaq First North under tickern "ORGC" (ISIN: SE0006510335).

Under februari 2015 återbetalades samtliga aktieägarlån om 8 MSEK.

Under mars 2015 startade OrganoWood AB ett dotterföretag i Norge, OrganoWood Norway AS.

Årsredovisningen fastställdes av styrelsen och godkändes för utgivning den 31 mars 2015.

UNDERSKRIFTER

Resultat- och balansräkning kommer att föreläggas årsstämman 2015-05-05 för fastställelse. Styrelsen och verkställande direktör försäkrar att koncernredovisningen har upprättats i enlighet med internationella redovisningsstandarder IFRS sådana de antagits av EU och ger en rättvisande bild av koncernens ställning och resultat. Årsredovisningen har upprättats i enlighet med god redovisningssed och ger en rättvisande bild av moderbolagets ställning och resultat. Förvaltningsberättelsen för koncernen och moderbolaget ger en rättvisande översikt över utvecklingen av koncernens och moderbolagets verksamhet, ställning och resultat samt beskriver väsentliga risker och osäkerhetsfaktorer som moderbolagets och de företag som ingår i koncernen står inför.

Stockholm den 31 mars 2015

.....
Ashkan Pouya

Ordförande

.....
Claes-Göran Beckeman

Ledamot

.....
Armando Córdova

Ledamot

.....
Mårten Hellberg

VD

.....
Bertil Hagman

Ledamot

Vår revisionsberättelse har lämnats den 31 mars 2015

Ernst & Young AB

.....
Per Hedström

Auktoriserad revisor

REVISIONSBERÄTTELSE

Till årsstämman i OrganoClick AB (publ.), org.nr 5568704-6908

Standards, såsom de antagits av EU, och årsredovisningslagen. Förvaltningsberättelsen är förenlig med årsredovisningens och koncernredovisningens övriga delar.

Rapport om årsredovisningen och koncernredovisningen

Vi har utfört en revision av årsredovisningen och koncernredovisningen för OrganoClick AB (publ.) för räkenskapsåret 2014. Bolagets årsredovisning och koncernredovisning ingår i den tryckta versionen av detta dokument på sidorna 34-72.

Vi tillstyrker därför att årsstämman fastställer resultaträkningen och balansräkningen för moderbolaget och resultaträkningen och rapport över finansiell ställning för koncernen.

Styrelsens och verkställande direktörens ansvar för årsredovisningen och koncernredovisningen

Det är styrelsen och verkställande direktören som har ansvaret för att upprätta en årsredovisning som ger en rättvisande bild enligt årsredovisningslagen och koncernredovisning som ger en rättvisande bild enligt International Financial Reporting Standards, såsom de antagits av EU, och årsredovisningslagen, och för den interna kontroll som styrelsen och verkställande direktören bedömer är nödvändig för att upprätta en årsredovisning och koncernredovisning som inte innehåller väsentliga felaktigheter, vare sig dessa beror på oegentligheter eller på fel.

Rapport om andra krav enligt lagar och andra författningar

Utöver vår revision av årsredovisningen och koncernredovisningen har vi även utfört en revision av förslaget till dispositioner beträffande bolagets vinst eller förlust samt styrelsens och verkställande direktörens förvaltning för OrganoClick AB (publ.) för 2014.

Revisorns ansvar

Vårt ansvar är att uttala oss om årsredovisningen och koncernredovisningen på grundval av vår revision. Vi har utfört revisionen enligt International Standards on Auditing och god revisionsd i Sverige. Dessa standarder kräver att vi följer yrkesetiska krav samt planerar och utför revisionen för att uppnå rimlig säkerhet att årsredovisningen och koncernredovisningen inte innehåller väsentliga felaktigheter.

Styrelsens och verkställande direktörens ansvar

Det är styrelsen som har ansvaret för förslaget till dispositioner beträffande bolagets vinst eller förlust, och det är styrelsen och verkställande direktören som har ansvaret för förvaltningen enligt aktiebolagslagen.

Revisorns ansvar

Vårt ansvar är att med rimlig säkerhet uttala oss om förslaget till dispositioner beträffande bolagets vinst eller förlust och om förvaltningen på grundval av vår revision. Vi har utfört revisionen enligt god revisionsd i Sverige.

En revision innefattar att genom olika åtgärder inhämta revisionsbevis om belopp och annan information i årsredovisningen och koncernredovisningen. Revisorn väljer vilka åtgärder som ska utföras, bland annat genom att bedöma riskerna för väsentliga felaktigheter i årsredovisningen och koncernredovisningen, vare sig dessa beror på oegentligheter eller på fel. Vid denna riskbedömning beaktar revisorn de delar av den interna kontrollen som är relevanta för hur bolaget upprättar årsredovisningen och koncernredovisningen för att ge en rättvisande bild i syfte att utforma granskningsåtgärder som är ändamålsenliga med hänsyn till omständigheterna, men inte i syfte att göra ett uttalande om effektiviteten i bolagets interna kontroll. En revision innefattar också en utvärdering av ändamålsenligheten i de redovisningsprinciper som har använts och av rimligheten i styrelsens och verkställande direktörens uppskattningar i redovisningen, liksom en utvärdering av den övergripande presentationen i årsredovisningen och koncernredovisningen.

Som underlag för vårt uttalande om styrelsens förslag till dispositioner beträffande bolagets vinst eller förlust har vi granskat om förslaget är förenligt med aktiebolagslagen.

Som underlag för vårt uttalande om ansvarsfrihet har vi utöver vår revision av årsredovisningen och koncernredovisningen granskat väsentliga beslut, åtgärder och förhållanden i bolaget för att kunna bedöma om någon styrelseledamot eller verkställande direktören är ersättningskyldig mot bolaget. Vi har även granskat om någon styrelseledamot eller verkställande direktören på annat sätt har handlat i strid med aktiebolagslagen, årsredovisningslagen eller bolagsordningen.

Vi anser att de revisionsbevis vi har inhämtat är tillräckliga och ändamålsenliga som grund för våra uttalanden.

Vi anser att de revisionsbevis vi har inhämtat är tillräckliga och ändamålsenliga som grund för våra uttalanden.

Uttalanden

Enligt vår uppfattning har årsredovisningen upprättats i enlighet med årsredovisningslagen och ger en i alla väsentliga avseenden rättvisande bild av moderbolagets finansiella ställning per den 31 december 2014 och av dess finansiella resultat och kassaflöden för året enligt årsredovisningslagen. Koncernredovisningen har upprättats i enlighet med årsredovisningslagen och ger en i alla väsentliga avseenden rättvisande bild av koncernens finansiella ställning per den 31 december 2014 och av dess finansiella resultat och kassaflöden för året enligt International Financial Reporting

Uttalanden

Vi tillstyrker att årsstämman disponerar vinsten enligt förslaget i förvaltningsberättelsen och beviljar styrelsens ledamöter och verkställande direktören ansvarsfrihet för räkenskapsåret.

Stockholm den 31 mars 2015

Ernst & Young AB

Per Hedström

Auktoriserad revisor



MER INFORMATION

Frågor

Mårten Hellberg, vd
tel 08-684 001 10
marten.hellberg@organoclick.com

Jessica Sundborg, finanschef
tel 08-684 001 19
jessica.sundborg@organoclick.com

Läs mer

www.organoclick.com

Dotterbolag

www.organowood.com

Finansiell kalender

Delårsrapport den 26 maj 2015
Delårsrapport den 21 augusti 2015
Delårsrapport den 11 november 2015
Delårsrapport den 24 februari 2016

Årsstämma

Årsstämma kommer att hållas den 5 maj. Kallelse kommer att offentliggöras genom ett pressmeddelande och kungöras i Post och Inrikes Tidningar och i Dagens Industri samt publiceras på OrganoClicks hemsida.

Adress

OrganoClick AB (publ)
Ritarslingan 20
SE-187 66 Täby

Telefon: 08-674 001 10
Telefax: 08-732 80 80
E-post: info@organoclick.com
www.organoclick.com



Organoclick

Organoclick AB | Ritarslingan 20 | SE-187 66 | Täby | Sweden
www.organoclick.com