



DELÅRSRAPPORT JANUARI - JUNI 2021
ORG.NUMMER: 556704-6908

APRIL TILL JUNI

Nettoomsättning 39 823 (36 064) KSEK
Omsättningstillväxt 10,4 (10,3) procent
Rörelseresultat före avskrivningar (EBITDA) -286 (4 769) KSEK
Kassaflöde från den löpande verksamheten -7 566 (120) KSEK
Resultat per aktie före och efter utspädning -0,07 (-0,01) SEK

- OrganoClick tecknade återförsäljaravtal med Stadium, Hööks och XXL Norge för både OrganoTex® textilimpregnering och tvättmedel samt OrganoTex® skovård.
- OrganoClick genomförde en riktad nyemission som tillförde bolaget 70 047 ksek brutto och 66 996 ksek efter emissionsutgifter.

JANUARI TILL JUNI

Nettoomsättning 69 479 (58 312) KSEK
Omsättningstillväxt 19,1 (6,3) procent
Rörelseresultat före avskrivningar (EBITDA) -1 125 (3 401) KSEK
Kassaflöde från den löpande verksamheten -25 758 (-3 164) KSEK
Resultat per aktie före och efter utspädning -0,14 (-0,08) SEK

NYCKELTAL (för definitioner se sid 20)	apr-jun 2021	apr-jun 2020	jan-jun 2021	jan-jun 2020	RTM 30 jun 2021	jan-dec 2020
Nettoomsättning	39 823	36 064	69 479	58 312	107 623	96 458
Rörelseresultat EBIT	-4 095	1 608	-8 658	-2 854	-22 903	-17 100
Kassaflöde från den löpande verksamheten	-7 566	120	-25 758	-3 164	-17 123	5 471
Bruttomarginal efter rörliga kostnader, %	38,2	42,1	40,0	42,5	40,2	41,8

VD HAR ORDET

Under andra kvartalet noterade vi vår högsta kvartalsförsäljning någonsin om totalt 39,8 (36,1) miljoner kr vilket gav en tillväxt om 10,4 (10,3) %. Vi tecknade även avtal med de nya kunderna Stadium, Hööks och XXL Norge för OrganoTex som fortsätter sin expansion. I slutet av kvartalet levererade vi även vår första bulkleverans av våra biobaserade bindemedel till Duni som nu förbereder sin lansering av fossilfria servetter.

Under kvartalet har de globala störningarna i råvaruförsörjning påverkat vår verksamhet negativt i form av kraftigt ökade kostnader för frakter och råvaror. Leveransen av vår nya fyllningsmaskin blev även försenad vilket skapade en tillfällig kapacitetsbrist och produktionsstörningar. Sammantaget medförde detta en engångseffekt i form av förlorad försäljning och försämrade bruttomarginaler.

Affärsområdet Funktionellt trä har under kvartalet fått alltmer utmaningar inom leveranskedjan med brist på flera virkeskvaliteter. Försäljningstillväxten blev därav blygsamma 3,1 (3,8) % till 25,0 (24,2) trots en fortsatt hög efterfrågan. Vi ser fortsatta förhöjda råvarupriser under kommande kvartal men får nu även igenom prishöjningar mot kund. Råvarubristen medförde att vi sköt på vår planerade lansering av nästa generations ORGANOWOOD®-teknik till hösten. Vårt kortsiktiga fokus är nu att hitta nya råvaruleverantörer samt på lanseringen av vår nya teknik.

Affärsområdet Gröna ytbehandlingar & underhållsprodukter ökade sin försäljning med 18,6 (23,4) % till 12,8 (10,8) miljoner kr. Ökningen kommer från en god utveckling av våra egna varumärken OrganoTex® och ORGANOWOOD® samt från bilvård. Affärsområdet hade däremot en betydligt högre efterfrågan men p.g.a. att vi nådde maxkapaciteten i vår flask- och dunkfyllning missade vi en hel del försäljning. Leveranskapaciteten ökas dock med 3 gånger via vår nya helautomatiska fyllningslina som driftsätts under tredje kvartalet. Denna kommer behövas då vi ser en fortsatt ökande efterfrågan från befintliga kunder inom alla produktområden. Under kvartalet lanserades även OrganoTex®-skovård som nu börjar säljas bland befintliga kunder samt de nya kunderna Stadium, Hööks och XXL som tillkommit under kvartalet! Första leveranserna till Nordamerika av ORGANOWOOD®-träskydd genomfördes också.

Inom affärsområdet Biokompositer ökade försäljningen med 64,6 (50,8) % under



INOM NONWOVEN & TEKNISK TEXTIL ANNONSERADE DUNI SIN KOMMANDE LANSERING AV FOSSILFRIA PREMIUMSERVETTER MED ORGANOCLICKS BIOBASERADE BINDEMEDEL



kvartalet till 1,0 (0,6) miljoner kr. Försäljningen ökade av både kistämnen till Fredahl Rydén's och ljudabsorbenter till Baux. Vi ser en fortsatt god efterfrågan i tredje kvartalet.

Inom Nonwoven & teknisk textil annonserade Duni sin kommande lansering av fossilfria premiumservetter med OrganoClicks biobaserade bindemedel. Vi har tillsammans med Duni jobbat med detta projekt under ett flertal år och är mycket stolta över att marknadsledaren

inom premiumservetter har valt att samarbeta med oss för att gå i bränschen avseende utfasning av fossila plastpolymerer. Vår första bulkleverans till Duni genomfördes i slutet av kvartalet, vilket tillsammans med ökande efterfrågan från befintliga industrikunder ökade vår försäljning med 151,9 % till 0,8 (0,3) miljoner kr. Utvecklingsprojekten och produktions tester med andra industrikunder har även fortsatt och vår ambition om minst ett till större avtal under året kvarstår. Vårt projekt med att sätta upp en ny helautomatisk produktionslina för bindemedel med kapacitet om 10 000 ton / år fortsätter även enligt plan. Denna kommer både fördubbla vår totala kapacitet samt reducera våra produktionskostnader i relation till försäljningen.

Under kvartalet genomfördes även en riktad emission som tillförde bolaget 67 miljoner kr. Detta kapital kommer framför allt användas för fortsatt kapacitetsutbyggnad och automation av produktionen. En del av kapitalet har även använts för att förvärva 37 % av utestående preferensaktier i OrganoWood AB vilket kommer ge oss en ökad andel av den värdeutveckling och positiva resultatutveckling som nu genereras i OrganoWood AB. Efter förvärvet av preferensaktier äger OrganoClick 58 % av aktierna och 60 % av rösterna i OrganoWood AB.

Vi kommer under resterande del av 2021 ha ett starkt kostnadsfokus men även fortsätta våra tillväxtsatsningar och investeringar i utökad produktionskapacitet och automation. Ambitionen är att vi så snabbt som möjligt ska nå en fortsatt lönsam tillväxt av våra förnyelsebara produkter som ersätter fossila plaster och giftiga kemikalier!

Mårten Hellberg
VD, OrganoClick AB

VERKSAMHETSÖVERSIKT

Årligen släpps mer än 8 miljon ton plast och hundratusentals ton giftiga kemikalier ut i världens hav och natur. Många av dessa kan inte brytas ner utan ackumuleras i form av mikroplaster eller långlivade gifter. Plaster och miljögifter har därav blivit ett av vår tids stora globala problem. Detta kan vi se både längs med våra stränder samt i larmrapporter om förgiftade vattendrag. OrganoClick AB (publ) är ett svenskt miljöteknikföretag som utvecklar och marknadsför materialtekniker baserade på miljövänlig fiberkemi som adresserar flera av dessa problem. Exempel på produkter som OrganoClick marknadsför är den vattenavvisande tygbehandlingen OrganoTex® som kan ersätta hormonstörande fluorkarboner (PFAS), flam- och rötskyddsteknik för virke under varumärket ORGANOWOOD® som kan ersätta tungmetaller i traditionellt träskydd, miljömärkta ytbehandlings- och underhållsprodukter för hus och fastigheter under varumärket BIOkleen® samt det biobaserade bindemedlet OC-BioBinder™ som tillsammans med bolagets biokomposit OrganoComp® kan ersätta oljebaserade plaster. OrganoClick grundades 2006 som en avknoppning från Stockholms universitet och Sveriges lantbruksuniversitet. Bolaget har vunnit ett flertal priser och har bl.a. blivit utnämnt som "Sveriges mest lovande start-up", "Sveriges bästa miljöinnovation", en "Climate Solver" av Världsnaturfonden (WWF) och varit med på Affärsvärldens och NyTekniks 33-lista över Sveriges hetaste teknikbolag. OrganoClick är listat på Nasdaq First North Growth Market och har sitt huvudkontor, produktion och FoU i Täby, norr om Stockholm.



TEKNOLOGI

OrganoClicks grundteknik baseras på s.k. biomimetik där bolagets produkter utvecklats med inspiration från naturens egen kemi. Genom att "klicka" på organiska molekyler till ytan på cellulosafiber i exempelvis trä,

textil, papper eller nonwoven skapas nya egenskaper som flamskydd, rötskydd, vattenavvisning och förändrade mekaniska egenskaper. Denna teknik möjliggör förnyelsebara material som kan ersätta bl.a. oljebaserade plaster och traditionella, giftiga träskyddsmetoder.

KONCERNENS STRUKTUR, AFFÄRSOMRÅDEN OCH KUNDER

Koncernens produkter säljs och levereras till ett flertal olika applikationsområden. Koncernen är utifrån dessa indelad i fyra affärsområden som säljer och marknadsför produkterna inom respektive område. Största kundsegmentet finns f.n. inom den nordiska bygg- och färgfackhandeln vilket ger stora säsongsvariationer i koncernens försäljning. Produktion, FoU, finans & administration och miljö & kvalitet utförs centralt för hela koncernen där stora synergier skapas mellan affärsområdena.

Inom det största affärsområdet Funktionellt trä säljer koncernen ORGANOWOOD®-virke via byggvaruhandeln till både stora byggföretag och konsumenter. Återförsäljare av ORGANOWOOD®-virke är bl.a. Beijer byggmaterial, XL-BYGG, Optimera, Bygma, Woody och Derome i Sverige men försäljning sker även i övriga Nordeuropa, Tyskland och Italien. OrganoClick tillverkar och levererar teknologin och träskyddsmedlet som används vid behandlingen av virket som därefter säljs av sälj- och marknadsbolaget OrganoWood AB som OrganoClick delägar (60 %) tillsammans med partners.

Inom det näst största affärsområdet Gröna ytbehandlings- & underhållsprodukter säljs kompletterande träskyddsprodukter och under-

hållsprodukter för villa- och fastighetsunderhåll via byggvaru- och färgfackhandeln såsom Happy Homes, Colorama, Bolist, Nordsjö Färg & design, Caparol, Granngården och Ahlsell. Inom affärsområdet säljs även OrganoTex® Textile Waterproofing, en biologiskt nedbrytbar impregneringsprodukt som säljs av mer än 170 återförsäljare inom sport och outdoor i Norden med bl.a. Naturkompaniet och deras finska systerbolag Partioaitta som återförsäljare.

Affärsområdet Biokompositer tillverkar och säljer koncernens 3D-gjutna biokomposit OrganoComp® som används för att ersätta plastmaterial. De första kunderna är Fredahl Rydén, Nordens ledande tillverkare av begravningskistor samt Baux som levererar ljudabsorberande akustiska paneler, och projekt pågår även med aktörer inom vård och möbler där olika plastprodukter ska bytas ut mot OrganoComp®.

Inom affärsområdet Nonwoven & teknisk textil säljer koncernen biobaserade bindemedel som ersätter plastbindemedel och hydrofoberingsprodukter (ersättning för PFAS) till kunder som tillverkar nonwoven och industritextil. Exempel på slutapplikationer är servetter och bordsdukar för restauranger, munskydd, hårskydd och operationsrockar för vården, jordbruksdukar och personliga hygienprodukter som blöjor, bindor och inkontinensskydd.

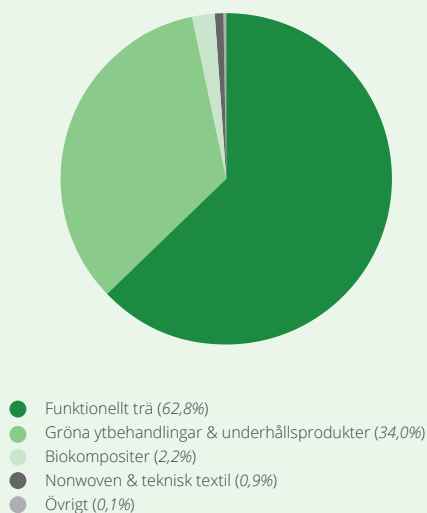
KONCERNENS UTVECKLING OCH MÅL

Sedan koncernens första produkt lanserades 2012 har utvecklingen gått snabbt framåt. Från en omsättning om 30,5 miljoner kr 2015 har koncernen under de senaste fem åren växt till en nettoomsättning om 96,5 miljoner kr 2020 vilket ger en årlig genomsnittlig tillväxttakt om 25,9 %. En sälj- och marknadsorganisation och egen produktionsanläggning har byggts upp för att kunna fortsätta växa verksamheten snabbt med enbart små ökningar i fasta kostnader vilket ger en stor skalbarhet i affärsmodellen. Med ökande volym, bättre produktivitet i vår fabrik och en gradvis förändrad produktmix har även marginalerna förbättrats. Bruttomarginalen (efter rörliga kostnader) har ökat år från år från 32,6 % 2015 till 41,8 % 2020. Under de senaste fem åren har bolaget gjort fortsatt stora

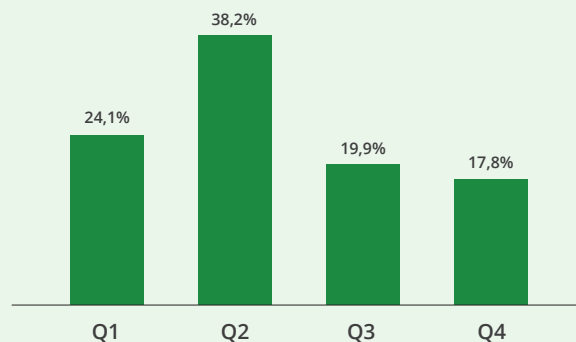
investeringar i produkt- och produktionsutveckling vilket gett resultat i form av en produktfamilj med försäljning inom ett flertal applikationsområden.

Koncernens fokus och mål är att bli ett Gasell-bolag (dubblera omsättningen under en treårsperiod år under ackumulerat positivt rörelseresultat), fortsätta förbättra bruttomarginalerna (efter rörliga kostnader) och via kostnadskontroll fortsätta förbättra resultatet. Koncernens långsiktiga mål är att via en fortsatt tvåsiffrig tillväxt nå en bruttomarginal (efter rörliga kostnader) om 50 % och en rörelsemarginal (EBIT) om 20 %. Samtidigt ska koncernen bli klimatneutral senast 2023 vilket innebär noll nettoutsläpp av klimatgaser samt att enbart 100 % biobaserade råvaror och förpackningar används.

Försäljning / segment 2020



Försäljning koncernen / kvartal¹



1) Avser genomsnittlig försäljning 2018-2020 i procent av total försäljning.

KOMMENTARER TILL DEN FINANSIELLA UTVECKLINGEN

KONCERNEN

Resultat april – juni

Intäkterna för det andra kvartalet uppgick till 39 823 (36 064) ksek, en försäljningstillväxt om 10,4 (10,3) procent. Intäkterna inom affärsområdet Funktionellt trä växte endast med 3,1 (3,8) procent mot föregående år och uppgick till 24 992 (24 249) ksek trots en stark efterfrågan på produkterna. Detta förklaras av att störningar i råvaruförsörjningen, drivet av den globala råvarubristen på virke, lett till försenade råvaruleveranser vilket orsakat produktions- och leveransförseningar av ORGANOWOOD®-virke. En stor mängd virkesråvara levererades först i slutet av det andra kvartalet och kommer därav att produceras och levereras under det tredje kvartalet. Intäkterna inom affärsområdet Gröna ytbehandlingar & underhållsprodukter växte med 18,6 (23,4) procent till 12 769 (10 765) ksek efter ökande leveranser av OrganoTex® produkter och bilvårdsprodukter. Intäkterna inom affärsområdet Biokompositser ökade till 1 005 (611) ksek och intäkterna inom affärsområdet Nonwoven & teknisk textil ökade till 813 (323) ksek från den första volymleveransen till vår nya kund Duni.

Bruttomarginalen (efter rörliga kostnader) uppgick till 38,2 (42,1) procent och har påverkats negativt av den råvarubrist som råder inom träbranschen vilket har pressat upp råvarupriserna markant under kvartalet samtidigt som priserna på en del råvaror för koncernens kemiska produkter också har ökat. Bruttomarginalen påverkades även av produktmixförändringar och ökade kostnader för legotillverkning. Bruttoresultatet minskade mot föregående år och uppgick till 8 304 (10 348) ksek till följd av bruttomarginalförsmringen och högre fasta produktionskostnader för nya lokaler och extrapersonal med fler skift för att klara produktionen då beställd fyllningslina med tre gånger högre kapacitet mot nuvarande fyllningslina blivit kraftigt försenad. Tillväxtsatsningarna har även ökat kostnaderna för försäljning och FoU. Under andra kvartalet 2021 erhöll koncernen 35 (153) ksek i statligt stöd för sjuklöne-kostnader. Under föregående år erhöll Koncernen även covid-19 relaterade skattelättnader för sociala avgifter om 615 ksek. Rörelseresultatet (EBIT) uppgick till -4 095 (1 608) ksek, rörelseresultatet före avskrivningar (EBITDA) till -286 (4 769) ksek och periodens resultat till -4 876 (878) ksek.

Kassaflöde och investeringar april – juni

Kassaflödet från den löpande verksamheten uppgick till -7 566 (120) ksek dels till följd av ett försämrat resultat, -1 187 (3 921) ksek, dels av att likvid bundits i rörelsekapital, -6 380 (-3 800) ksek. Att likvid har bundits i lager, -2 294 (2 940) ksek förklaras av leveransförseningar av virke, orsakat av råvarubristen inom träbranschen, där virke levererades först i slutet av andra kvartalet, men även av ett ökat lager av kemiska råvaror för att kunna leverera på koncernens nya affärer inom nonwoven. Likvid har även bundits i kundfordringar, -3 426 (-8 214) ksek och den lägre bindningen mot föregående år förklaras av att mars månad var väldigt stark försäljningsmässigt under 2021 jämfört med 2020.

Under kvartalet investerades -2 305 (-1 634) ksek i immateriella anläggningstillgångar i koncernens utvecklingsprojekt, patent och varumärken samt -1 509 (-271) ksek i materiella anläggningstillgångar, främst till pågående uppbyggnad av ny produktionslina för bindemedel. Under kvartalet genomfördes en riktad nyemission vilken gav likvid om 66 996 ksek efter emissionsutgifter. Koncernen ökade sitt nyttjande av checkräkningskredit med 768 (6 848) ksek och nyttjandet av fakturabelåningskredit ökade med 2 498 (5 650) ksek till följd av högre kundfordringar. Koncernen har under kvartalet amorterat lån och leasingavtal om -2 320 (-2 504) ksek. Periodens kassaflöde uppgick till 56 561 (8 209) ksek.

Resultat januari – juni

De ackumulerade intäkterna uppgick till 69 479 (58 312) ksek vilket gav en tillväxt om 19,1 (6,3) procent mot föregående år. Intäkterna inom affärsområdet Funktionellt trä växte med 14,6 (4,4) procent till 40 872 (35 679) ksek. Tillväxten kom under årets första kvartal som uppvisade en mycket stark försäljning för att bromsa in under andra kvartalet till följd av förseningar i råvaruförsörjningen på grund av den globala råvarubristen på virke. Intäkterna inom affärsområdet Gröna ytbehandlingar & underhållsprodukter uppgick till 25 210 (20 713) ksek, en tillväxt om 21,7 (4,3) procent. Tillväxten kom från ökad försäljning av OrganoTex® produkter, träsnyddprodukter samt bilvårdsprodukter. Intäkterna inom affärsområdet Biokompositser uppgick till 1 660 (1 253) ksek där försäljningen av både kistmaterial och ljudabsorbenter ökade och intäkterna inom affärsområdet Nonwoven & teknisk textil uppgick till 1 366 (537) ksek där volymerna av bindemedel ökade både hos befintliga kunder och från leverans till vår nya kund Duni.

Bruttomarginalen (efter rörliga kostnader) minskade till 40,0 (42,5) procent främst på grund av kraftigt höjda råvarupriser på främst virke, som en direkt effekt av den globala virkesbristen, men även för flera andra råvaror. Produktmixförändringar och ökade legokostnader påverkade även marginalen negativt. Bruttoresultatet låg i paritet med föregående år, 15 077 (15 090) ksek, trots tillväxtökningen, vilket kommer av den lägre bruttomarginalen och ökade kostnader för produktion hänförlig till nya lokaler samt mer personal under högsäsong för att parera att koncernens nya fyllningslina, med tre gånger högre kapacitet mot nuvarande fyllningslina, kraftigt försenats från leverantör. Högre kostnader för personal inom försäljning och marknadsföring samt inom FoU drivet av koncernens tillväxtsatsningar belastade resultatet ytterligare och rörelseresultatet uppgick till -8 658 (-2 854) ksek och EBITDA till -1 125 (3 401) ksek. Under året har koncernen erhållit covid-19 relaterade statliga stöd för sjuklönekostnader om 98 (153) ksek. Inget annat statligt stöd avseende covid-19 har ansökts om eller erhållits. Föregående år erhöll koncernen covid-19 relaterade skattelättnader för sociala avgifter om 828 ksek. Finansnettot uppgick till -1 249 (-1 248) ksek och periodens resultat uppgick till -10 081 (-4 175) ksek.

Då koncernen redovisar negativt resultat blir den effektiva skatten noll. Underskottsavdragen ökar och koncernen aktiverar inte uppskjuten skatt på underskottsavdrag. I resultaträkningen redovisas uppskjuten skatt på temporära skillnader avseende internvinster i lager och immateriella tillgångar samt avseende leasing.

Kassaflöde och investeringar januari – juni

Kassaflöde från den löpande verksamheten uppgick till -25 758 (-3 164) ksek där kassaflödet från resultatet stod för -2 220 (2 243) ksek och rörelsekapitalet stod för -23 539 (-5 407) ksek. Den stora negativa påverkan på rörelsekapitalet kom från lager och kundfordringar. Likvid om -7 866 (569) ksek har bundits i lager där försenade råvaruleveranser av virke står för en stor del. Detta produceras och levereras under det tredje kvartalet. Utöver detta har lagret ökat för att kunna leverera koncernens nya produkter på de nya avtal som ingåtts under året inom framför allt nonwoven. Ökningen av kundfordringar om -18 010 (-12 171) ksek ligger i förväntan sett till koncernens stora säsongsvariationer i försäljningen där det fjärde kvartalet är det försäljningsmässigt svagaste kvartalet och det andra kvartalet är det försäljningsmässigt starkaste. Tillväxtökningen under året gör att mer likvid bundits i kundfordringar jämfört med föregående år.

Akkumulerat har -4 114 (-3 454) ksek investerats i immateriella anläggningstillgångar i form av utvecklingsprojekt, patent, varumärken och licenser och -4 116 (-941) ksek investerats i materiella anlägg-

ningstillgångar i bl.a. en pilotmaskin för nonwoven till koncernens laboratorium, pågående uppbyggnad av en ny produktionslina för bindemedel samt inredning till ny lagerlokal som koncernen tagit i bruk. Den nytillträdde lagerlokalens avtal löper på 6 år från 2021-01-01 med en förlängningsklausul om 3 år och har gett tillkommande nyttjanderätter om ca 7 300 ksek. Kassaflödet från finansieringsverksamheten förstärktes efter genomförd nyemission som gav 66 996 ksek efter emissionsutgifter. Koncernen ökade även sitt nyttjande av checkräkningskredit med 5 728 (1 816) ksek och de högre kundfordringarna gav ett högre nyttjande av fakturabelåningskredit med 9 314 (6 313) ksek. OrganoClick återbetalade en investeringskredit i förtid om -1 770 ksek och koncernen amorterade lån om -4 595 (-4 910) ksek. Det ackumulerade kassaflödet uppgick till 41 685 (-3 041) ksek.

Finansiell ställning

Likvida medel i koncernen uppgick vid utgången av perioden till 73 714 (58 103) ksek med en kassalikviditet om 167,0 (136,9) procent. Nettoskuldsettingsgraden uppgick till -9,5 (1,9) procent. Vid utgången av kvartalet nyttjade OrganoWood AB en checkräkningskredit om 9 735 (14 770) ksek från en total facilitet om 15 000 (15 000) ksek. Checkräkningskrediten förändras med säsongsbehovet.

MODERBOLAGET

Resultat april – juni

Moderbolagets intäkter uppgick för kvartalet till 13 078 (9 700) ksek efter ökad internförsäljning samt högre försäljning av OrganoTex® produkter, ORGANOWOOD® träskydd, bindemedel för nonwoven och biokompositer. Bruttoresultatet försämrades, trots försäljningstillväxten, till -1 751 (-435) ksek till följd av lägre bruttomarginal efter produktmixförändringar samt högre personal- och lokalkostnader för produktion. Tillväxstsatsningar ökade de fasta kostnaderna för försäljning och FoU vilket försämrade rörelseresultatet (EBIT) ytterligare till -8 350 (-5 083) ksek. Rörelseresultatet innan avskrivningar (EBITDA) uppgick till -6 929 (-3 739) ksek och periodens resultat uppgick till -8 302 (-5 036) ksek.

Resultat januari – juni

Ackumulerade intäkter uppgick till 23 931 (18 531) ksek efter ökad internförsäljning men även högre försäljning av OrganoTex® produkter samt bindemedel för nonwoven. Högre kostnader för produktion i form av ny lokal och mer produktionspersonal för att parera en försenad fyllningslina försämrade bruttoresultatet till -3 874 (-1 642) ksek. De fasta kostnaderna för försäljning och FoU ökade till följd av fler anställda vilket försämrade rörelseresultatet (EBIT) ytterligare till -16 447 (-11 238) ksek. Rörelseresultatet innan avskrivningar (EBITDA) uppgick till -13 631 (-8 596) ksek och periodens resultat uppgick till -16 331 (-11 110) ksek.

Finansiell ställning och investeringar

Likvida medel i moderbolaget uppgick vid periodens utgång till 71 176 (44 227) ksek och det egna kapitalet till 138 703 (102 763) ksek. Moderbolaget har under året investerat -2 585 (-3 010) ksek i immateriella anläggningstillgångar i form av utvecklingsprojekt och patent samt -3 640 (-941) ksek i materiella anläggningstillgångar i form av pilotmaskin för nonwoven, inredning till nya lagerlokal och uppbyggnad av ny produktionslina för bindemedel.

ÖVRIG INFORMATION

VÄSENTLIGA HÄNDELSE UNDER PERIODEN

- OrganoClick lanserade OrganoTex® skovård för behandling och impregnering av skor.
- OrganoClick tecknade ett återförsäljaravtal med Stadium för både OrganoTex® textilimpregnering och tvättmedel samt OrganoTex® skovård.
- Hööks, Skandinavien ledande kedja inom hästsportbranschen, blev ny återförsäljare av OrganoTex® textilimpregnering och tvättmedel samt OrganoTex® skovård.
- OrganoClick genomförde en riktad nyemission till institutionella ägare om 5 837 211 aktier till en aktiekurs om 12 kronor vilket tillförde bolaget 70 047 ksek brutto och 66 996 ksek efter emissionsutgifter.
- OrganoClick, tillsammans med annan stamaktieägare i OrganoWood AB, lämnade ett erbjudande till samtliga preferensaktieägare i OrganoWood att överlåta sina preferensaktier mot ett kontant vederlag om 150 kronor per preferensaktie.
- OrganoClick tecknade, via sin norske distributör Norsk Fjellsport, ett återförsäljaravtal med XXL Norge för OrganoTex® kläd- och skovårdsprodukter.

VÄSENTLIGA HÄNDELSE EFTER PERIODENS UTGÅNG

- Budet på preferensaktierna från OrganoClick och en annan stamaktieägare i OrganoWood accepterades av aktieägare representerandes 117 250 preferensaktier, motsvarandes cirka 58,63 procent av det totala antalet preferensaktier i OrganoWood och cirka 5,33 procent av det totala antalet aktier i OrganoWood. OrganoClick innehar efter transaktionen 70 350 preferensaktier i OrganoWood, motsvarande cirka 35,18 procent av det totala antalet preferensaktier.
- OrganoWood AB tecknade ett femårigt distributionsavtal med Bergs timber UK avseende distribution av ORGANOWOOD®-virke på den brittiske marknaden.

RISKER OCH OSÄKERHETSFAKTORER

Koncernens väsentliga risker är primärt hänförliga till marknadsutvecklingen för koncernens olika produktområden, finansiella risker då koncernen kan komma att behöva ytterligare kapitaltillskott för att bedriva sin verksamhet i nuvarande form, produktionsrisker relaterade till egen produktion och partners produktionskapacitet samt risker med immateriella tillgångar och produktutveckling. För en utförligare beskrivning av väsentliga risker och osäkerhetsfaktorer hänvisas till sid 41-43 i OrganoClicks årsredovisning för 2020.

Risker kopplat till pandemin med viruset som orsakar covid-19

Utbredningen av pandemin med viruset som orsakar covid-19 har gett negativa effekter på världens finansmarknader och bland företag och branscher. OrganoClick har varit relativt förskonad från negativa effekter av pandemin även om koncernen påverkats och haft utmaningar till följd av den under det gångna året. De risker koncernen förutspådde vid inledningen av pandemin är även samma som är aktuella för koncernen idag och det är från dessa som det gångna årets utmaningar kan identifieras. Koncernen har identifierat ökade risker för produktionsstörningar, både i egen anläggning och hos koncernens samarbetspartners, till följd av störningar i försörjningskedjan av råmaterial och/eller personalbrist till följd av sjukdom eller frånvaro till följd av regler och rekommendationer från statliga myndigheter. Koncernen ser även ökad risk för prisfluktuationer i insatsvaror. Den försäljningsrelaterade risken ökar med en eventuell global lågkonjunktur och detta samt kedjeeffekter från andra branscher kan resultera i att efterfrågan på koncernens produkter minskar samt att exportsatsningar försenas. Koncernen bedriver idag ett flertal utvecklingsprojekt tillsammans med industriella aktörer inom Nonwoven & teknisk textil och koncernen ser

en risk i att dessa kundprojekt kan komma att stanna av eller dra ut på tiden till följd av att de industriella aktörernas verksamheter påverkas negativt av covid-19 och därför prioriteras ner. Koncernen ser även att kreditrisken ökar och framförallt kundkreditrisken med att koncernen inte får betalt av sina kunder. Koncernen bedömer finansieringsrisk och likviditetsrisken för de närmsta åren som mindre tack vare den nyemission som genomfördes under andra kvartalet 2021.

MEDARBETARE

Vid utgången av perioden uppgick antalet medarbetare i koncernen till 52 (42). Av dessa var 35 (27) anställda i moderbolaget, 13 (11) anställda i dotterbolaget OrganoWood AB och 4 (4) anställda i dotterbolaget Biokleen Miljökem AB. Av de anställda var 18 (15) kvinnor och 34 (27) män.

AKTIEINFORMATION

OrganoClick AB:s aktiekapital uppgick vid ingången av 2021 till 921 128 kronor fördelat på 92 112 789 aktier. Kvotvärdet på samtliga aktier är 0,01 och de har lika rätt till andel i bolagets tillgångar och resultat. Under kvartalet genomfördes en riktad nyemission om 5 837 211 aktier till ett kvotvärde om 0,01 vilket ökade antalet aktier till 97 950 000 och aktiekapitalet till 979 500 kronor.

OrganoClick AB:s aktie är sedan 2015 listad på Nasdaq First North Growth Market. Antalet aktieägare uppgick per den 30 juni till 4 436 (1 912) och aktiens stängningskurs per den 30 juni uppgick till 12,20 (5,70) vilket gav ett börsvärde om 1 195 (525) MSEK.

De största aktieägarna i OrganoClick AB per den 30 juni 2021¹.

Namn	Antal aktier	Röster och kapital %
Handelsbanken fonder	7 975 353	8,14
Mårten Hellberg med bolag	7 401 169	7,56
Beijer Ventures AB	7 107 180	7,26
Anders Wall Stiftelser	5 505 628	5,62
Mediuminvest AS	5 354 431	5,47
Länsförsäkringar fondförvaltning AB	3 992 896	4,08
Enter fonder	3 878 000	3,96
Credit Suisse (Switzerland) Ltd	3 723 300	3,80
Armando Córdova med bolag	3 686 069	3,76
Fjärde AP Fonden	3 190 000	3,26
Delsumma	51 814 026	52,90
Övriga aktieägare	46 135 974	47,10
Totalt antal aktier	97 950 000	100,00

1) Baserat på fullständig ägarförteckning omfattande direktregistrerade och förvaltarregistrerade aktieägare

FINANSIELL KALENDER 2021

Delårsrapport januari-september 2021 den 16 november 2021
Delårsrapport januari-december 2021 den 18 februari 2022

CERTIFIED ADVISER

OrganoClicks Certified Adviser på Nasdaq First North Growth Market är Mangold Fondkommission AB. Kontaktuppgifter; Telefon: 08-503 01 550, E-post: ca@mangold.se.

FINANSIELL INFORMATION

KONCERNENS RESULTATRÄKNING I SAMMANDRAG

Belopp i ksek	Not	apr-jun 2021	apr-jun 2020	jan-jun 2021	jan-jun 2020	jan-dec 2020
Nettoomsättning	1,2	39 823	36 064	69 479	58 312	96 458
Kostnad för sålda varor		-31 519	-25 716	-54 402	-43 223	-76 260
Bruttoresultat		8 304	10 348	15 077	15 090	20 198
Försäljningskostnader		-8 054	-5 297	-15 104	-10 663	-22 078
Administrationskostnader		-2 849	-2 369	-5 516	-5 120	-10 651
Forsknings- och utvecklingskostnader		-1 849	-1 417	-3 732	-2 620	-5 451
Övriga rörelseintäkter	3	398	450	800	817	1 681
Övriga rörelsekostnader	3	-44	-107	-182	-357	-799
Rörelseresultat		-4 095	1 608	-8 658	-2 854	-17 100
Finansiella intäkter		6	27	19	58	103
Finansiella kostnader		-751	-681	-1 268	-1 306	-2 534
Finansnetto		-745	-654	-1 249	-1 248	-2 431
Resultat före skatt		-4 840	954	-9 907	-4 102	-19 531
Inkomstskatt	4	-36	-76	-174	-72	10
Periodens resultat		-4 876	878	-10 081	-4 175	-19 520
Periodens resultat hänförligt till:						
Moderbolagets aktieägare		-6 389	-1 348	-12 715	-7 161	-23 646
Innehav utan bestämmande inflytande		1 513	2 226	2 634	2 986	4 126
Resultat per aktie före och efter utspädning, SEK		-0,07	-0,01	-0,14	-0,08	-0,26
Genomsnittligt antal aktier före och efter utspädning ¹		95 003 180	92 477 335	93 747 235	92 477 335	92 477 335

1) Genomsnittligt antal aktier och resultat per aktie har justerats på grund av fondemissionselementet i riktad nyemission 2021.

KONCERNENS RAPPORT ÖVER TOTALRESULTAT I SAMMANDRAG

Belopp i ksek	apr-jun 2021	apr-jun 2020	jan-jun 2021	jan-jun 2020	jan-dec 2020
Periodens resultat	-4 876	878	-10 081	-4 175	-19 520
Övrigt totalresultat för perioden:					
<i>Poster som senare kan återföras i resultaträkningen</i>					
Periodens omräkningsdifferenser vid omräkning av utländska verksamheter	-1	-4	2	-6	-7
Övrigt totalresultat för perioden, netto efter skatt	-1	-4	2	-6	-7
Summa totalresultat för perioden	-4 877	-873	-10 079	-4 181	-19 527
Summa totalresultat hänförligt till:					
Moderbolagets aktieägare	-6 389	-1 350	-12 714	-7 165	-23 650
Innehav utan bestämmande inflytande	1 512	2 224	2 635	2 984	4 123

KONCERNENS RAPPORT ÖVER FINANSIELL STÄLLNING I SAMMANDRAG

Belopp i ksek	Not	2021-06-30	2020-06-30	2020-12-31
TILLGÅNGAR				
Anläggningstillgångar				
<i>Immateriella anläggningstillgångar</i>				
Balanserade utvecklingsutgifter		17 117	13 815	15 532
Patent, varumärken		8 056	6 226	7 298
Licenser		402	334	359
Goodwill		16 794	16 794	16 794
		42 369	37 169	39 984
<i>Materiella anläggningstillgångar</i>				
Byggnader		25 154	22 063	20 510
Förbättringsutgift annans fastighet		455	298	265
Maskiner		23 248	12 734	13 640
Inventarier		5 831	4 012	5 941
Pågående nyanläggningar		992	215	9 519
		55 680	39 323	49 875
<i>Övriga anläggningstillgångar</i>				
Långfristiga fordringar		3 142	3 192	3 153
Uppskjutna skattefordringar	4	922	743	869
Summa anläggningstillgångar		102 113	80 427	93 881
Omsättningstillgångar				
Varulager		22 198	14 552	14 331
Kundfordringar		26 989	24 271	8 979
Skattefordringar		354	357	578
Övriga fordringar		2 334	589	1 421
Förutbetalda kostnader och upplupna intäkter		2 531	3 684	1 585
Likvida medel		73 714	58 103	32 028
Summa omsättningstillgångar		128 120	101 555	58 922
SUMMA TILLGÅNGAR		230 233	181 981	152 802

KONCERNENS RAPPORT ÖVER FINANSIELL STÄLLNING I SAMMANDRAG (forts.)

Belopp i ksek	Not	2021-06-30	2020-06-30	2020-12-31
EGET KAPITAL				
Aktiekapital		980	921	921
Övrigt tillskjutet kapital		310 701	243 764	243 764
Reserver		33	32	32
Ansamlad förlust inklusive periodens resultat		-203 352	-174 152	-190 637
Summa eget kapital som kan hänföras till moderbolagets ägare	5	108 361	70 565	54 080
Innehav utan bestämmande inflytande	6	31 499	27 725	28 864
Summa eget kapital		139 860	98 290	82 943
SKULDER				
Långfristiga skulder				
Upplåning kreditinstitut		3 889	2 434	4 645
Leasingskulder		21 469	16 393	18 700
Övriga långfristiga skulder		1 000	1 000	1 000
Uppskjutna skatteskulder	4	584	321	356
Summa långfristiga skulder		26 942	20 148	24 701
Kortfristiga skulder				
Skulder till kreditinstitut	7	11 356	18 222	7 481
Leasingskulder		8 136	7 753	7 307
Leverantörsskulder		17 455	13 291	13 854
Skatteskulder		-	7	62
Övriga skulder		16 426	16 106	6 894
Upplupna kostnader och förutbetalda intäkter		10 058	8 165	9 560
Summa kortfristiga skulder		63 431	63 543	45 158
SUMMA EGET KAPITAL OCH SKULDER		230 233	181 981	152 802

KONCERNENS RAPPORT ÖVER FÖRÄNDRINGAR I EGET KAPITAL

Hänförligt till moderbolagets aktieägare

Belopp i ksek	Aktie- kapital	Övrigt tillskjutet kapital	Reserver	Ansamlad förlust	Totalt	Innehav utan bestämmande inflytande	Summa eget kapital
Ingående eget kapital 2021-01-01	921	243 764	32	-190 637	54 080	28 864	82 943
Totalresultat							
Periodens resultat	-	-	-	-12 715	-12 715	2 634	-10 081
Övrigt totalresultat							
Omräkningsreserv	-	-	1	-	1	1	2
Summa Totalresultat	-	-	1	-12 715	-12 714	2 635	-10 079
Transaktioner med aktieägare							
Nyemission	58	66 938	-	-	66 996	-	66 996
Summa Transaktioner med aktieägare	58	66 938	-	-	66 996	-	66 996
Utgående eget kapital 2021-06-30	980	310 701	33	-203 352	108 361	31 499	139 860
Ingående eget kapital 2020-01-01	921	243 764	36	-166 991	77 730	24 741	102 470
Totalresultat							
Periodens resultat	-	-	-	-7 161	-7 161	2 986	-4 175
Övrigt totalresultat							
Omräkningsreserv	-	-	-4	-	-4	-2	-6
Summa Totalresultat	-	-	-4	-7 161	-7 165	2 984	-4 181
Transaktioner med aktieägare							
Summa Transaktioner med aktieägare	-	-	-	-	-	-	-
Utgående eget kapital 2020-06-30	921	243 764	32	-174 152	70 565	27 725	98 290
Ingående eget kapital 2020-01-01	921	243 764	36	-166 991	77 730	24 741	102 470
Totalresultat							
Periodens resultat	-	-	-	-23 646	-23 646	4 126	-19 520
Övrigt totalresultat							
Omräkningsreserv	-	-	-4	-	-4	-3	-7
Summa Totalresultat	-	-	-4	-23 646	-23 650	4 123	-19 527
Transaktioner med aktieägare							
Summa Transaktioner med aktieägare	-	-	-	-	-	-	-
Utgående eget kapital 2020-12-31	921	243 764	32	-190 637	54 080	28 864	82 943

KONCERNENS RAPPORT ÖVER KASSAFLÖDEN I SAMMANDRAG

Belopp i ksek	Not	apr-jun 2021	apr-jun 2020	jan-jun 2021	jan-jun 2020	jan-dec 2020
Kassaflöde från den löpande verksamheten						
Rörelseresultat		-4 095	1 608	-8 658	-2 854	-17 100
Justering för poster som inte ingår i kassaflödet	8	3 809	3 122	7 526	6 303	12 722
Erhållen ränta		6	27	19	58	103
Erlagd ränta		-751	-681	-1 268	-1 306	-2 534
Betald skatt		-155	-155	161	42	-123
Kassaflöde från den löpande verksamheten före förändring av rörelsekapital		-1 187	3 921	-2 220	2 243	-6 932
Förändringar i rörelsekapital						
Förändringar av varulager och pågående arbete		-2 294	2 940	-7 866	569	789
Förändringar av kundfordringar		-3 426	-8 214	-18 010	-12 171	3 120
Förändringar av övriga kortfristiga fordringar		-1 715	-2 099	-1 981	-2 027	-1 394
Förändringar av leverantörsskulder		1 795	3 316	3 601	7 303	7 866
Förändringar av övriga kortfristiga skulder		-741	257	718	919	2 021
Summa förändringar i rörelsekapital		-6 380	-3 800	-23 539	-5 407	12 403
Kassaflöde från den löpande verksamheten		-7 566	120	-25 758	-3 164	5 471
Kassaflöde från investeringsverksamheten						
Investeringar i immateriella anläggningstillgångar		-2 305	-1 634	-4 114	-3 454	-8 161
Investeringar i materiella anläggningstillgångar		-1 509	-271	-4 116	-941	-11 237
Kassaflöde från investeringsverksamheten		-3 814	-1 905	-8 230	-4 396	-19 398
Kassaflöde från finansieringsverksamheten						
Nyemission		70 047	-	70 047	-	-
Emissionsutgifter		-3 051	-	-3 051	-	-
Nettoförändring checkräkningskredit		768	6 848	5 728	1 816	-8 946
Nettoförändring fakturabelåningskredit		2 498	5 650	9 314	6 313	-2 607
Depositioner		-	-	-	300	300
Upptagna lån		-	-	-	1 000	7 463
Återbetalda lån		-	-	-1 770	-	-
Amortering av lån		-2 320	-2 504	-4 595	-4 910	-11 398
Kassaflöde från finansieringsverksamheten		67 942	9 994	75 673	4 519	-15 189
Periodens kassaflöde		56 561	8 209	41 685	-3 041	-29 115
Likvida medel vid periodens början		17 153	49 898	32 028	61 150	61 150
Kursdifferens i likvida medel		-1	-4	2	-6	-7
Likvida medel vid periodens slut		73 714	58 103	73 714	58 103	32 028

NYCKELTAL, KONCERNEN

Belopp i ksek	apr-jun 2021	apr-jun 2020	jan-jun 2021	jan-jun 2020	jan-dec 2020
Nettoomsättning	39 823	36 064	69 479	58 312	96 458
Omsättningstillväxt, %	10,4	10,3	19,1	6,3	12,8
Bruttoresultat	8 304	10 348	15 077	15 090	20 198
Bruttomarginal, %	20,9	28,7	21,7	25,9	20,9
Rörelseresultat EBIT	-4 095	1 608	-8 658	-2 854	-17 100
Rörelsemarginal EBIT, %	-10,3	4,5	-12,5	-4,9	-17,7
Rörelseresultat EBITDA	-286	4 769	-1 125	3 401	-4 457
Periodens resultat	-4 876	878	-10 081	-4 175	-19 520
Vinstmarginal, %	-12,2	2,4	-14,5	-7,2	-20,2
Soliditet, %	60,7	54,0	60,7	54,0	54,3
Kassalikviditet, %	167,0	136,9	167,0	136,9	98,7
Nettoskuldssättningsgrad, %	-9,5	1,9	-9,5	1,9	14,9
Avkastning eget kapital, %	neg.	1,4	neg.	neg.	neg.
Avkastning sysselsatt kapital, %	neg.	1,2	neg.	neg.	neg.
Medelantal anställda	55	45	52	43	43
Genomsnittligt antal aktier före och efter utspädning ¹	95 003 180	92 477 335	93 747 235	92 477 335	92 477 335
Antal utställda aktier vid periodens slut	97 950 000	92 112 789	97 950 000	92 112 789	92 112 789
Omsättning per aktie före och efter utspädning SEK	0,42	0,39	0,74	0,63	1,04
Resultat per aktie före och efter utspädning ¹ SEK	-0,07	-0,01	-0,14	-0,08	-0,26
Eget kapital per aktie före och efter utspädning SEK	1,11	0,77	1,11	0,77	0,59

1. Genomsnittligt antal aktier och resultat per aktie har justerats på grund av fondemissionselementet i riktad nyemission 2021.

MODERBOLAGETS RESULTATRÄKNING I SAMMANDRAG

Belopp i ksek	Not	apr-jun 2021	apr-jun 2020	jan-jun 2021	jan-jun 2020	jan-dec 2020
Nettoomsättning		13 078	9 700	23 931	18 531	32 035
Kostnad för sålda varor		-14 828	-10 135	-27 805	-20 173	-37 926
Bruttoresultat		-1 751	-435	-3 874	-1 642	-5 892
Försäljningskostnader		-2 868	-1 479	-5 151	-3 053	-6 792
Administrationskostnader		-2 155	-1 764	-4 281	-3 866	-8 071
Forsknings- och utvecklingskostnader		-1 770	-1 473	-3 630	-2 682	-5 349
Övriga rörelseintäkter	3	229	97	557	143	314
Övriga rörelsekostnader	3	-35	-29	-67	-137	-285
Rörelseresultat		-8 350	-5 083	-16 447	-11 238	-26 073
Ränteintäkter och liknande resultatposter		74	100	155	238	429
Räntekostnader och liknande resultatposter		-27	-54	-38	-111	-191
Finansnetto		47	46	117	127	238
Resultat före skatt		-8 302	-5 036	-16 331	-11 110	-25 835
Skatt på periodens resultat		-	-	-	-	-
Periodens resultat		-8 302	-5 036	-16 331	-11 110	-25 835

MODERBOLAGETS RAPPORT ÖVER TOTALRESULTAT I SAMMANDRAG

Belopp i ksek	Not	apr-jun 2021	apr-jun 2020	jan-jun 2021	jan-jun 2020	jan-dec 2020
Periodens resultat		-8 302	-5 036	-16 331	-11 110	-25 835
Övrigt totalresultat för perioden		-	-	-	-	-
Summa totalresultat för perioden		-8 302	-5 036	-16 331	-11 110	-25 835

MODERBOLAGETS BALANSRÄKNING I SAMMANDRAG

Belopp i ksek	Not	2021-06-30	2020-06-30	2020-12-31
TILLGÅNGAR				
Anläggningstillgångar				
<i>Immateriella anläggningstillgångar</i>				
Balanserade utvecklingsutgifter		11 542	10 343	11 000
Patent, varumärken		7 071	5 586	6 411
Licenser		307	248	292
		18 919	16 177	17 703
<i>Materiella anläggningstillgångar</i>				
Förbättringsutgift annans fastighet		455	298	265
Maskiner		11 279	8 655	8 144
Inventarier		3 186	2 754	2 825
Pågående nyanläggningar		992	215	2 485
		15 911	11 922	13 719
<i>Finansiella anläggningstillgångar</i>				
Andelar i koncernföretag		28 610	30 610	30 610
Långfristiga fordringar dotterföretag		1 651	1 651	1 651
Övriga långfristiga fordringar		259	-	323
		30 520	32 261	32 584
Summa anläggningstillgångar		65 351	60 359	64 007
Omsättningstillgångar				
Råvaror, förnödenheter och färdigvarulager		10 894	7 687	7 225
		10 894	7 687	7 225
<i>Kortfristiga fordringar</i>				
Kundfordringar		2 382	1 158	801
Fordringar hos koncernföretag		2 348	2 605	1 533
Skattefordran		136	133	294
Övriga fordringar		905	234	279
Förutbetalda kostnader och upplupna intäkter		3 250	3 874	2 280
		9 020	8 003	5 187
Kassa och bank		71 176	44 227	28 427
Summa omsättningstillgångar		91 091	59 917	40 840
SUMMA TILLGÅNGAR		156 442	120 276	104 846

MODERBOLAGETS BALANSRÄKNING I SAMMANDRAG (forts.)

Belopp i ksek	Not	2021-06-30	2020-06-30	2020-12-31
EGET KAPITAL OCH SKULDER				
Bundet eget kapital				
Aktiekapital		980	921	921
Fond för utvecklingsutgifter		6 890	5 712	6 348
Summa bundet eget kapital		7 870	6 634	7 269
Fritt eget kapital				
Överkursfond		310 701	243 764	243 764
Balanserat resultat		-163 537	-136 524	-137 160
Årets resultat		-16 331	-11 110	-25 835
Summa fritt eget kapital		130 833	96 129	80 769
Summa eget kapital		138 703	102 763	88 038
SKULDER				
Långfristiga skulder				
Upplåning kreditinstitut		-	880	-
Skulder koncernföretag		4 710	4 710	4 710
Summa långfristiga skulder		4 710	5 590	4 710
Kortfristiga skulder				
Upplåning kreditinstitut		-	1 780	1 770
Leverantörsskulder		6 915	5 172	3 938
Övriga kortfristiga skulder		1 109	1 031	696
Upplupna kostnader och förutbetalda intäkter		5 004	3 941	5 694
Summa kortfristiga skulder		13 029	11 924	12 099
SUMMA EGET KAPITAL OCH SKULDER		156 442	120 276	104 846

NOTER

REDOVISNINGSPRINCIPER

Denna delårsrapport är för koncernen upprättad enligt IAS 34, Delårsrapportering, och Årsredovisningslagen. Koncernredovisningen har upprättats med tillämpning av International Financial Reporting Standards (IFRS) sådana de antagits av EU samt RFR 1 Kompletterande redovisningsregler för koncerner. Moderbolaget tillämpar Årsredovisningslagen och RFR 2 Redovisning för juridiska personer. Samma redovisningsprinciper och beräkningsmetoder har använts i delårsrapporten som i årsredovisningen 2020, förutom för lager där anskaffningsvärdet för färdiga varor och pågående arbeten nu även består av direkta produktionskostnader förutom som tidigare råmaterial. Effekten av ändringen är oväsentlig för de finansiella rapporterna.

NOT 1 RÖRELSESEGMENT OCH UPPDELNING AV INTÄKTER

Rörelsesegment rapporteras på ett sätt som överensstämmer med den interna rapportering som lämnas till den högste verkställande beslutsfattaren.

Koncernens affärsområden utnyttjar gemensamma resurser i fråga om försäljning, produktion, forskning och utveckling samt administration varför en uppdelning av bolagets kostnader endast är möjlig med hjälp av allokering av kostnaderna. Detsamma gäller koncernens tillgångar och skulder. Koncernledningen anser inte att allokering av resultat- och balansposter bidrar till en mer rättvisande bild av verksamheten och följer därför upp utfallet för koncernen som helhet. Koncernen har därmed identifierat ett rörelsesegment.

Uppföljningen av koncernens nettoomsättning görs för de fyra affärsområdena Funktionellt trä, Gröna ytbehandlingar & underhållsprodukter, Biokompositer och Nonwoven & teknisk textil. Utfallet per affärsområde består av en sammanslagning av nettoomsättning av sålda varor och tjänster från olika delar av koncernens verksamhet, vilka dock inte utgörs av separata resultat- och balansräkningar.

Koncernen	apr-jun 2021	apr-jun 2020	jan-jun 2021	jan-jun 2020	jan-dec 2020
Nettoomsättning per affärsområde					
Funktionellt trä	24 992	24 249	40 872	35 679	60 562
Gröna ytbehandlingar & underhållsprodukter	12 769	10 765	25 210	20 713	32 797
Biokompositer	1 005	611	1 660	1 253	2 129
Nonwoven & teknisk textil	813	323	1 366	537	839
Övrigt	243	117	371	130	130
Summa	39 823	36 064	69 479	58 312	96 458

Nettoomsättning per geografisk marknad

	apr-jun 2021	apr-jun 2020	jan-jun 2021	jan-jun 2020	jan-dec 2020
Sverige	32 322	29 971	56 394	47 739	79 748
Övriga Norden	4 458	4 051	6 905	7 543	11 591
Övriga Europa	2 427	1 704	5 563	2 676	4 447
Asien	105	337	105	337	638
Nordamerika	510	-	510	16	35
Summa	39 823	36 064	69 479	58 312	96 458

Nettoomsättning per intäktsstyp

	apr-jun 2021	apr-jun 2020	jan-jun 2021	jan-jun 2020	jan-dec 2020
Produkter	39 580	35 947	69 108	58 182	96 328
Utrustning och tjänster	-	100	-	100	100
Tjänster	243	17	371	30	30
Summa	39 823	36 064	69 479	58 312	96 458

Produktförsäljningen består av försäljning av produkter inom koncernens olika affärsområden, dvs ORGANOWOOD®-virke, ORGANOWOOD®-träskydd, BIOkleen®-rengörings- och underhållsprodukter, OrganoTex® textilimpregnering, tvättmedel och skovård, OrganoComp®-biokompositer samt bindemedel och hydrofoberingsprodukter för nonwoven och teknisk textil. Intäkterna redovisas vid den tidpunkt då kontrollen över produkterna överförs till kunden, i allmänhet vid leveransen. All försäljning redovisas vid en viss tidpunkt, inga intäkter redovisas över tid.

NOT 2 SÄSONGSVARIATIONER

Affärsområdena Funktionellt trä och Gröna ytbehandlingar & underhållsprodukter präglas starkt av säsongsvariationer beroende av väder och när på året det är bygg- och hemmfixarsäsong. För koncernen innebär detta att det försäljningsmässigt starkaste kvartalet normalt är det andra kvartalet, följt av det första och tredje medan det fjärde kvartalet är svagare.

NOT 3 ÖVRIGA RÖRELSEINTÄKTER OCH ÖVRIGA RÖRELSEKOSTNADER

Koncernen	apr-jun 2021	apr-jun 2020	jan-jun 2021	jan-jun 2020	jan-dec 2020
Kursvinster på fordringar/skulder av rörelsekaraktär	52	50	80	136	454
Provisionsintäkter	126	137	166	238	447
Hysesintäkter	-	135	-	270	371
Erhållna statliga bidrag för FoU	219	89	545	134	283
Vinster utrangering/försäljning av anläggningstillgångar	-	39	9	39	126
Summa	398	450	800	817	1 681

Kursförluster på fordringar/skulder av rörelsekaraktär	-43	-107	-179	-269	-597
Förluster vid utrangering/försäljning av anläggningstillgångar	0	0	-2	-87	-201
Summa	-44	-107	-182	-357	-799

Moderbolaget

Kursvinster på fordringar/skulder av rörelsekaraktär	9	8	11	10	31
Erhållna statliga bidrag för FoU	219	89	545	134	283
Summa	229	97	557	143	314

Kursförluster på fordringar/skulder av rörelsekaraktär	-35	58	-67	-50	-134
Förluster vid utrangering/försäljning av anläggningstillgångar	-	-87	-	-87	-151
Summa	-35	-29	-67	-137	-285

NOT 4 INKOMSTSKATT

Koncernens inkomstskatt består av uppskjuten skatt. Koncernen redovisar uppskjuten skatt avseende internvinster i lager och immateriella tillgångar samt förlustreserver på kundfordringar (uppskjuten skattefordran) samt avseende leasing (uppskjuten skattefordran och uppskjuten skatteskuld).

NOT 5 EGET KAPITAL

Koncernens eget kapital beräknas genom att moderbolagets och dotterföretagens egna kapital konsolideras. I dotterföretaget OrganoWood AB finns två aktieslag, stamaktier och preferensaktier. För villkor kring preferensaktierna se not 6. Preferensaktierna, ägda av 81 minoritetsägare, står för 20 000 ksek av OrganoWood AB:s egna kapital.

OrganoClick AB:s aktiekapital uppgick vid ingången av 2021 till 921 128 kronor fördelat på 92 112 789 aktier. Under andra kvartalet genomfördes en riktad nyemission om 5 837 211 aktier vilket ökade antalet aktier till 97 950 000 och aktiekapitalet till 979 500 kronor.

NOT 6 ORGANOWOOD AB:S PREFERENSAKTIER

OrganoWood AB ställde 2013 ut 200 000 preferensaktier till ett nominellt belopp om 100 kronor vilket gav ett totalt emissionsbelopp om 20 MSEK. Villkoren för preferensaktierna är fastställda i OrganoWood AB:s bolagsordning.

Preferensaktierna medför inte rätt till utdelning utan innehavare är endast berättigade till ett lösenbelopp. Lösenbeloppet var per 31 maj 2019 184,80 SEK och från 1 juni 2019 ökas beloppet med 12 % årligen. Per 30 juni 2021 är lösenbelopp per preferensaktie 234,1 (209,0) SEK.

Ingen utdelning får ske till stamaktieägarna innan det finns tillräckligt med fritt eget kapital för att lösa preferensaktierna.

Vid OrganoWood AB:s årsstämma den 10 maj 2021 beslutades att fortsätta låta preferensaktierna löpa på i enlighet med gällande villkor då det inte fanns fritt eget kapital till att lösa dem. Målsättningen är att lösa in preferensaktierna när det egna fria kapitalet så tillåter.

NOT 7 KORTFRISTIGA SKULDER TILL KREDITINSTITUT

Koncernen	2021-06-30	2020-06-30	2020-12-31
Kortfristig del av långfristig skuld till kreditinstitut	1 621	3 453	3 474
Checkräkningskredit	9 735	14 770	4 007
Summa	11 356	18 222	7 481

NOT 8 JUSTERING FÖR POSTER SOM INTE INGÅR I KASSAFLÖDET

Koncernen	apr-jun 2021	apr-jun 2020	jan-jun 2021	jan-jun 2020	jan-dec 2020
Avskrivningar immateriella anläggningstillgångar	830	855	1 729	1 662	3 498
Avskrivningar materiella anläggningstillgångar	2 978	2 306	5 804	4 593	9 092
Nedskrivning immateriella anläggningstillgångar	-	-	-	-	54
Avyttring materiella anläggningstillgångar	-	-38	-7	49	78
Summa	3 809	3 122	7 526	6 303	12 722

NOT 9 FINANSIELLA SKULDER OCH TILLGÅNGAR TILL VERKLIGT VÄRDE

Samtliga koncernens finansiella instrument redovisas till upplupet anskaffningsvärde; kundfordringar, likvida medel, leverantörskulder samt övriga korta och långa skulder. För dessa tillgångar och skulder bedöms det verkliga värdet överensstämma med det redovisade värdet. Samtliga koncernens poster är hänförliga till nivå 2 i hierarkin för verkligt värde. Under året har inga förflyttningar gjorts mellan nivåerna.

Koncernen tillämpar inte nettoredovisning för några av sina tillgångar eller skulder.

NOT 10 STÄLLDA SÄKERHETER OCH EVENTUALFÖRPLIKTELSE

Koncernen	2021-06-30	2020-06-30	2020-12-31
Borgensansvar för skulder i koncernföretag	8 700	9 772	8 700
Företagsinteckningar	19 000	30 126	19 000
Summa	27 700	39 898	27 700

Moderbolaget			
Borgensansvar för skulder i koncernföretag	8 700	9 772	8 700
Företagsinteckningar	-	9 000	-
Summa	8 700	18 772	8 700

Företagsinteckningarna i OrganoClick AB och Biokleen Miljökemi AB är i eget förvar vilket förklarar skillnaderna mellan åren.

NOT 11 NÄRSTÄENDE

Moderbolaget har en närstående relation med sina dotterbolag. Transaktioner mellan OrganoClick AB och dess dotterbolag har eliminerats i koncernredovisningen. Av moderbolagets fakturerade försäljning under kvartalet utgjorde 16 765 (14 279) ksek försäljning till koncernföretag. Från moderbolaget till OrganoWood AB finns även fakturerade räntor och garantiavgifter, för lån och borgensansvar, om 136 (181) ksek. OrganoClick har förutom borgensansvar, se not 10, utestående räntebärande lån till OrganoWood om 1 650 (1 650) ksek. Fakturering om 461 (630) ksek har skett från OrganoWood AB till moderbolaget. Vid försäljning av råvaror och färdiga varor från OrganoClick till dess dotterföretag uppstår internvinster i lager, vilka elimineras i koncernredovisningen. Transaktionerna mellan koncernföretagen sker till priser på armlängds avstånd.

I OrganoWood AB finns från styrelseledamot och tillika aktieägare Robert Charpentier, från eget bolag Kvigos AB, fakturerade räntor och garantiavgifter, för lån och borgensansvar, om 88 (62) ksek. Kvigos AB har borgensansvar samt utestående räntebärande lån till OrganoWood AB om 1 000 (1 000) ksek. Transaktionerna mellan OrganoWood AB och styrelseledamot och aktieägare sker till priser på armlängds avstånd.

NOT 12 UPPSKATTNINGAR OCH BEDÖMNINGAR

Upprättandet av delårsrapporten kräver att företagsledningen gör bedömningar och uppskattningar samt gör antaganden som påverkar tillämpningen av redovisningsprinciperna och de redovisade beloppen av tillgångar, skulder, intäkter och kostnader. Det verkliga utfallet kan avvika från dessa uppskattningar och bedömningar. De kritiska bedömningarna och källorna till osäkerhet i uppskattningar återfinns i koncernens års-redovisning för 2020, sid 66.

Koncernen har stora immateriella tillgångar i form av balanserade utvecklingsutgifter, 17 117 (13 815) ksek, patent, 6 971 (5 707) ksek och varumärken 1 085 (519) ksek. Nedskrivningsprövning görs årligen, eller vid behov, för varje enskilt utvecklingsprojekt och patent där företagsledningen tittar på förväntade framtida kassaflöden för de produkter utvecklingsprojekten tagit fram och för de produkter patenten skyddar. Utifrån detta bedöms eventuellt nedskrivningsbehov. Företagsledningen gör bedömningen att inget nedskrivningsbehov föreligger.

Koncernen har en goodwillpost om 16 794 (16 794) ksek som kommer från förvärvet av Biokleen Miljökemi AB. Företagsledningen gör årligen, eller vid behov, en nedskrivningsprövning med diskonterade framtida kassaflöden och utfallet av denna försvarar goodwillpostens storlek. Företagsledningen gör bedömningen att inget nedskrivningsbehov föreligger.

Koncernen har vid utgången av perioden ett lager värderat till 22 198 (14 552) ksek. Företagsledningen gör bedömningen att det befintliga lagret kommer att användas i försäljningen under det kommande året.

Koncernens nyttjanderätter för leasing uppgick vid utgången av perioden till 32 475 (27 313) ksek. Koncernen innehar leasingavtal för fastigheter, produktionsutrustning samt fordon. Värderingen av leasingskuldens storlek baseras på den avtalade hyran. För leasingavtal rörande fastigheter finns variabla avgifter i form av fastighetsskatt som ej ingår i leasingskuldens storlek. Vid värderingen av leasingskuldens storlek är antaganden om uppskattning av leasingperiodens längd väsentliga. Koncernen har två (tre) leasingavtal för fastigheter som innehåller förlängningsklausuler men som Koncernen inte har tagit hänsyn till vid uppskattningen av leasingperiodens längd. Detta kommer av att det i dagsläget inte med rimlig säkerhet går att bedöma om Koncernen kommer att utnyttja optionerna till följd av relativt långa återstående leasingperioder kombinerat med en osäkerhet kring lokalbehov kopplat till att Koncernen förväntas växa snabbt under kommande femårsperiod. Inga förändringar har gjorts i bedömning av leasingperiodernas längd jämfört med årsredovisningen för 2020.

ALTERNATIVA NYCKELTAL

OrganoClick presenterar alternativa finansiella nyckeltal utöver de konventionella finansiella nyckeltal som fastställts av IFRS, i syfte att ge investerare och ledning möjlighet att utvärdera och förstå utvecklingen av den operativa verksamheten och den finansiella statusen samt för att underlätta jämförelse mellan olika perioder. Nedan och på följande sidor presenteras definitioner och beräkningar för komponenter som ingår i alternativa nyckeltal som används i denna rapport.

ICKE IFRS NYCKELTAL	DEFINITION/BERÄKNING	SYFTE
Resultatmått		
Bruttomarginal	Periodens nettoomsättning minus kostnad för sålda varor i förhållande till periodens nettoomsättning.	Bruttomarginalen används för att mäta och utvärdera om tillverkningsprocesser, råvaror och inköp är kostnadseffektiva, dvs lönsamheten för produktion.
Bruttomarginal efter rörliga kostnader	Periodens nettoomsättning minskat med rörliga kostnader för sålda varor, i förhållande till periodens nettoomsättning.	Bruttomarginalen efter rörliga kostnader används för att visa på produkternas lönsamhet, exkluderat fasta produktionskostnader.
Rörelsemarginal, EBIT	Periodens rörelseresultat i förhållande till periodens nettoomsättning.	Rörelsemarginal används för att mäta operativ lönsamhet.
EBITDA	Rörelseresultat exklusive av- och nedskrivningar avseende immateriella och materiella tillgångar.	EBITDA används för att mäta kassaflöde från den löpande verksamheten, exkluderat effekterna av tidigare gjorda investeringar och redovisningsbeslut.
Vinstmarginal	Periodens resultat i förhållande till periodens nettoomsättning.	Vinstmarginalen visar hur stor vinsten per omsättningskrona är, vilket ger en indikation på hur effektivt ett bolag är.
Omsättningstillväxt	Den procentuella försäljningsökningen för den gångna perioden jämfört med motsvarande tidigare period.	Förändring i nettoomsättning visar på bolagets realiserade försäljningstillväxt över tid.
Organisk tillväxt	Förändring i nettoomsättning, exklusive förvärvsdriven tillväxt och förändringar i valutakurser.	Organisk tillväxt exkluderar effekterna av förändringar i koncernens struktur och valutakurser, vilket möjliggör en jämförelse av nettoomsättningen över tid.
Kapitalstruktur		
Soliditet	Eget kapital i procent av balansomslutningen. I eget kapital inräknas innehav utan bestämmande inflytande.	Nyckeltalet speglar bolagets finansiella ställning. God soliditet ger en beredskap att kunna hantera perioder med svag konjunktur och finansiell beredskap för tillväxt. Samtidigt ger det en mindre fördel i form av finansiell hävstång.
Kassalikviditet	Omsättningstillgångar, exklusive lager, i förhållande till kortfristiga skulder, utan justering för föreslagen utdelning.	Kassalikviditeten visar på betalningsförmågan på kort sikt. Är kassalikviditeten större än 100 procent kan de kortfristiga skulderna betalas direkt, under förutsättning att de kortfristiga fordringarna kan omsättas direkt.
Nettoskuld	Räntebärande lång- och kortfristiga skulder (inkl. leasing och fakturabelåning) minus räntebärande tillgångar inklusive likvida medel.	Nettoskulden visar på förmågan att med tillgängliga likvida medel betala av samtliga räntebärande skulder och visar möjligheten att leva upp till finansiella åtaganden.
Nettoskuldsättningsgrad	Nettoskuld i förhållande till eget kapital. I eget kapital inräknas innehav utan bestämmande inflytande.	Skuldsättningsgraden visar relationen mellan skulder och eget kapital och mäter i vilken utsträckning bolaget finansieras av lån.

ICKE IFRS NYCKELTAL	DEFINITION/BERÄKNING	SYFTE
Avkastningsmått		
Avkastning eget kapital	Periodens nettoresultat som avkastats i procent av genomsnittligt eget kapital. I eget kapital inräknas innehav utan bestämmande inflytande.	Avkastning på eget kapital visar avkastningen på ägarnas insatta kapital och återspeglar effekter såväl av rörelsens lönsamhet som av finansiell hävstång. Måttet används främst för att analysera ägarlönsamhet över tid och kan jämföras med gällande bankränta eller avkastning från alternativa placeringar.
Sysselsatt kapital	Balansomslutningen minus räntefria skulder.	Sysselsatt kapital mäter hur stor del av företagets tillgångar som finansierats av räntekrävande kapital.
Avkastning sysselsatt kapital	Rörelseresultat plus finansiella intäkter i procent av sysselsatt kapital.	Avkastning på sysselsatt kapital visar på avkastningen på externt finansierat kapital, såsom lån och eget kapital och används för att analysera lönsamhet, baserad på hur mycket kapital som används.
Aktiedata		
Omsättning per aktie	Nettoomsättningen dividerat med genomsnittligt antal aktier för perioden.	Nyckeltalet avser att beskriva storleken av bolagets omsättning per aktie.
Eget kapital per aktie	Eget kapital i koncernen (hänförligt till moderbolagets aktieägare) dividerat med antal aktier vid periodens slut.	Nyckeltalet avser att beskriva storleken av bolagets nettovärde per aktie.

AVSTÄMNING ALTERNATIVA NYCKELTAL

Belopp i ksek	apr-jun 2021	apr-jun 2020	jan-jun 2021	jan-jun 2020	jan-dec 2020
Bruttomarginal, %					
Bruttoresultat	8 304	10 348	15 077	15 090	20 198
Nettoomsättning	39 823	36 064	69 479	58 312	96 458
Bruttomarginal, %	20,9	28,7	21,7	25,9	20,9
Bruttomarginal efter rörliga kostnader, %					
Nettoomsättning	39 823	36 064	69 479	58 312	96 458
Kostnad sålda varor, rörliga kostnader	-24 605	-20 874	-41 715	-33 528	-56 156
Bruttoresultat efter rörliga kostnader	15 218	15 190	27 764	24 784	40 302
Bruttomarginal efter rörliga kostnader, %	38,2	42,1	40,0	42,5	41,8
Rörelsemarginal, EBIT, %					
Rörelseresultat	-4 095	1 608	-8 658	-2 854	-17 100
Nettoomsättning	39 823	36 064	69 479	58 312	96 458
Rörelsemarginal, EBIT, %	-10,3	4,5	-12,5	-4,9	-17,7
EBITDA					
Rörelseresultat	-4 095	1 608	-8 658	-2 854	-17 100
Plus: Avskrivningar	3 809	3 161	7 533	6 255	12 643
EBITDA	-286	4 769	-1 125	3 401	-4 457
Vinstmarginal, %					
Periodens resultat	-4 876	878	-10 081	-4 175	-19 520
Nettoomsättning	39 823	36 064	69 479	58 312	96 458
Vinstmarginal, %	-12,2	2,4	-14,5	-7,2	-20,2
Nettoomsättning, förändring					
Nettoomsättning	39 823	36 064	69 479	58 312	96 458
Nettoomsättning motsvarande period föregående år	36 064	32 709	58 312	54 858	85 480
Nettoomsättning, förändring	3 759	3 355	11 166	3 454	10 978
Omsättningstillväxt, organisk, %	10,4	10,3	19,1	6,3	12,8
Soliditet, %					
Eget kapital	139 860	98 290	139 860	98 290	82 943
Balansomslutning	230 233	181 981	230 233	181 981	152 802
Soliditet, %	60,7	54,0	60,7	54,0	54,3
Kassalikviditet, %					
Omsättningstillgångar, exklusive lager	105 922	87 003	105 922	87 003	44 590
Kortfristiga skulder	63 431	63 543	63 431	63 543	45 158
Kassalikviditet, %	167,0	136,9	167,0	136,9	98,7

Belopp i ksek	apr-jun 2021	apr-jun 2020	jan-jun 2021	jan-jun 2020	jan-dec 2020
Nettoskuldsättningsgrad, %					
Räntebärande skulder	60 392	59 950	60 392	59 950	44 361
Minus: Likvida medel	-73 714	-58 103	-73 714	-58 103	-32 028
Nettoskuld	-13 322	1 847	-13 322	1 847	12 334
Eget kapital	139 860	98 290	139 860	98 290	82 943
Nettoskuldsättningsgrad, %	-9,5	1,9	-9,5	1,9	14,9
Avkastning på eget kapital, %					
Eget kapital	139 860	98 290	139 860	98 290	82 943
Eget kapital motsvarande period föregående år	98 290	31 562	98 290	31 562	102 470
Genomsnittligt eget kapital	119 075	64 926	119 075	64 926	92 707
Nettoresultat	-4 876	878	-10 081	-4 175	-19 520
Genomsnittligt eget kapital	119 075	64 926	119 075	64 926	92 707
Avkastning på eget kapital, %	-4,1	1,4	-8,5	-6,4	-21,1
Sysselsatt kapital					
Totala tillgångar	230 233	181 981	230 233	181 981	152 802
Minus: Uppskjuten skatteskuld	-584	-321	-584	-321	-356
Minus: Övriga kortfristiga skulder	-29 398	-23 414	-29 398	-23 414	-25 079
Sysselsatt kapital	200 252	158 246	200 252	158 246	127 367
Sysselsatt kapital motsvarande period föregående år	158 246	108 573	158 246	108 573	157 722
Genomsnittligt sysselsatt kapital	179 249	133 410	179 249	133 410	142 544
Avkastning på sysselsatt kapital, %					
Rörelseresultat	-4 095	1 608	-8 658	-2 854	-17 100
Plus: Finansiella intäkter	6	27	19	58	103
Rörelseresultat plus finansiella intäkter	-4 089	1 636	-8 639	-2 796	-16 997
Genomsnittligt sysselsatt kapital	179 249	133 410	179 249	133 410	142 544
Avkastning på sysselsatt kapital, %	-2,3	1,2	-4,8	-2,1	-11,9
Omsättning per aktie före och efter utspädning SEK					
Nettoomsättning	39 823	36 064	69 479	58 312	96 458
Genomsnittligt antal aktier före och efter utspädning ¹	95 003 180	92 477 335	93 747 235	92 477 335	92 477 335
Omsättning per aktie före och efter utspädning SEK	0,42	0,39	0,74	0,63	1,04
Eget kapital per aktie före och efter utspädning SEK					
Eget kapital som kan hänföras till moderbolagets ägare	108 361	70 565	108 361	70 565	54 080
Antal aktier vid periodens slut	97 950 000	92 112 789	97 950 000	92 112 789	92 112 789
Eget kapital per aktie före och efter utspädning SEK	1,11	0,77	1,11	0,77	0,59

1. Genomsnittligt antal aktier har justerats på grund av fondemissionselement i riktad nyemission 2021.

UNDERSKRIFTER

INTYGANDE

Styrelsen och verkställande direktören försäkrar härmed att delårsrapporten ger en rättvisande översikt över moderbolagets och koncernens verksamhet, ställning och resultat samt beskriver väsentliga risker och osäkerhetsfaktorer som moderbolaget och de företag som ingår i koncernen bedöms stå inför.

OrganoClick AB (publ.)
Organisationsnummer 556704-6908

Granskning av revisorer

Denna delårsrapport har inte granskats av bolagets revisorer.

Stockholm den 20 augusti 2021

Jan Johansson
Ordförande


Claes-Göran Beckeman
Ledamot

Charlotte Karlberg
Ledamot

Malin Bugge
Ledamot

Håkan Gustavson
Ledamot

Mårten Hellberg
VD



MER INFORMATION

FRÅGOR

Mårten Hellberg, vd
tel 08-684 001 10
marten.hellberg@organoclick.com

Jessica Sundborg, finanschef
tel 08-684 001 19
jessica.sundborg@organoclick.com

LÄS MER

www.organoclick.com

DOTTERBOLAG

www.organowood.com
www.biokleen.se

ADRESS

OrganoClick AB (publ)
Linjalvägen 9
SE-187 66 Täby

Telefon: 08-674 00 80
E-post: info@organoclick.com
www.organoclick.com